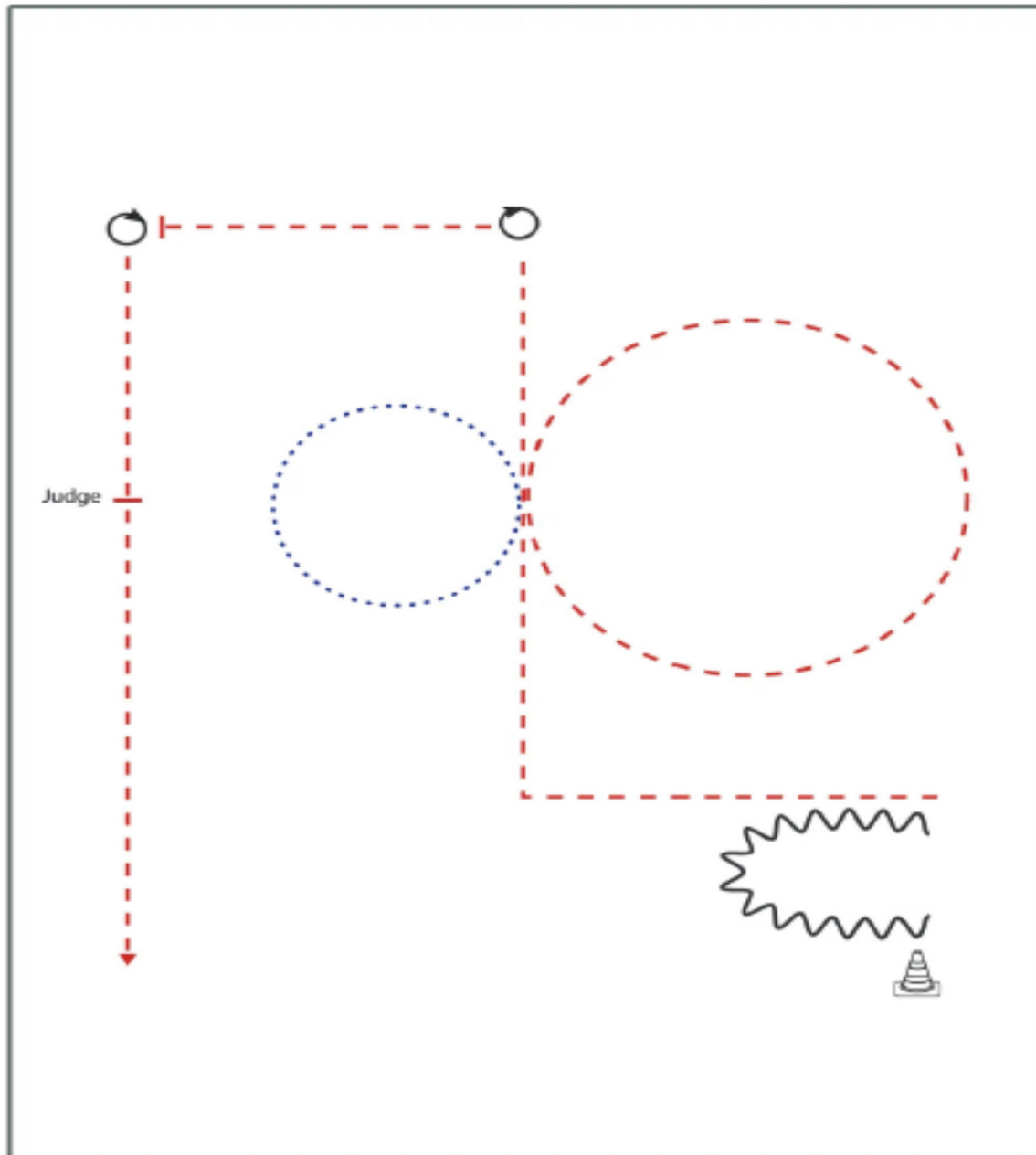


# EWU C Turnier Birkholz 2024

## Showmanship at Halter LK 1/2A



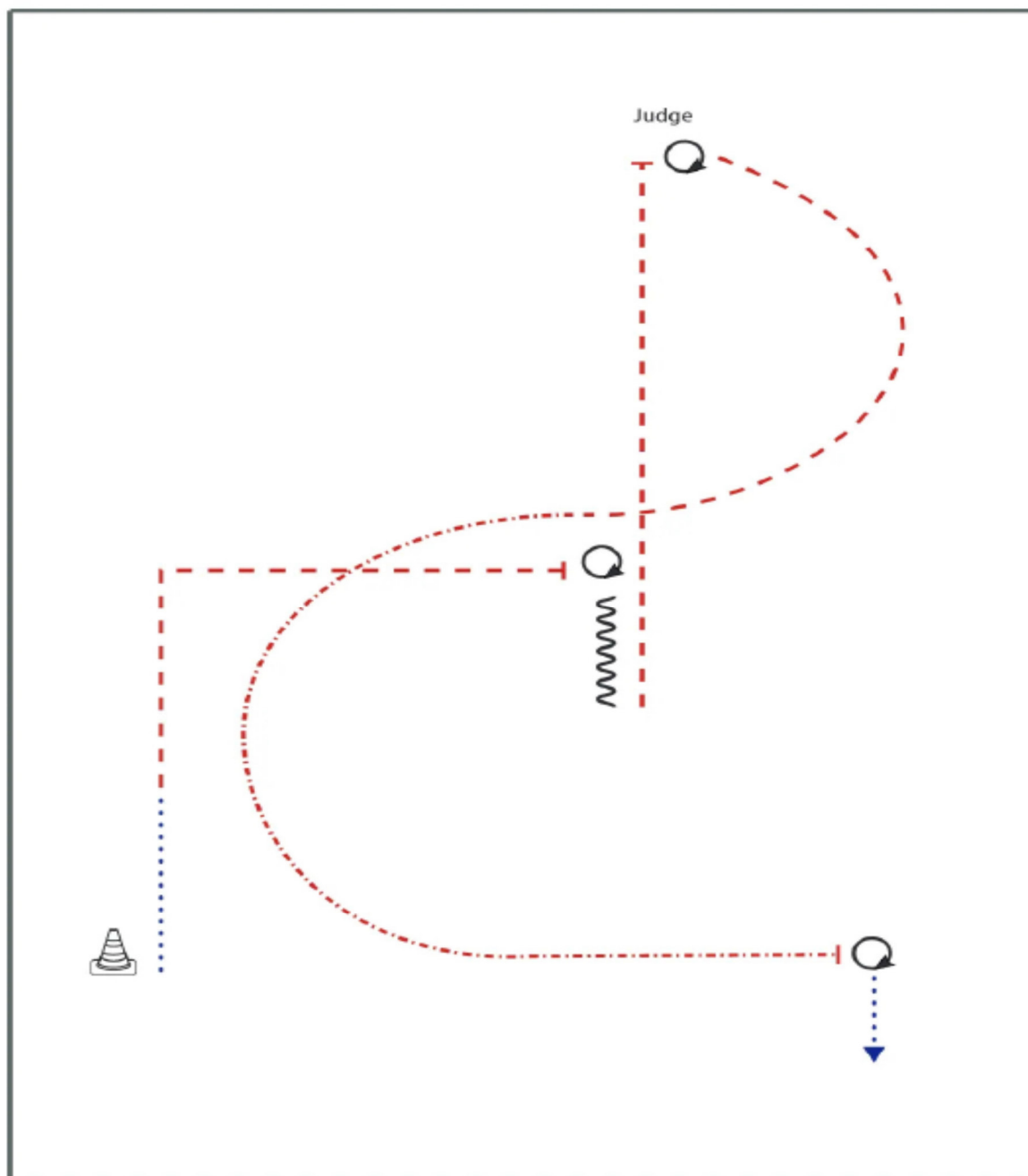
BE READY AT MARKER, SET UP

- 1) BACK UP
- 2) JOG CORNER, WALK SMALL CIRCLE TO THE LEFT
- 3) JOG SMALL CIRCLE TO THE RIGHT
- 4) STOP, TURN 270°
- 5) JOG
- 6) STOP, TURN 630°
- 7) JOG, STOP WITH THE HORSES SHOULDER ALIGNED WITH THE JUDGE
- 8) SET UP
- 9) INSPECTION
- 10) JOG OUT

Walk (Schritt)	.....
extended Walk	.....
Trot/Log (Trab)	.....
Extended Trot	.....
Lope (Galopp)	.....
Extended Lope	.....
Back Up (Rückwärtsrichten)	~~~~~
Lead Change (Galoppwechsel)	.....
Turn	○

# EWU C Turnier Birkholz 2024

## Showmanship at Halter LK 3A und LK 2/3B



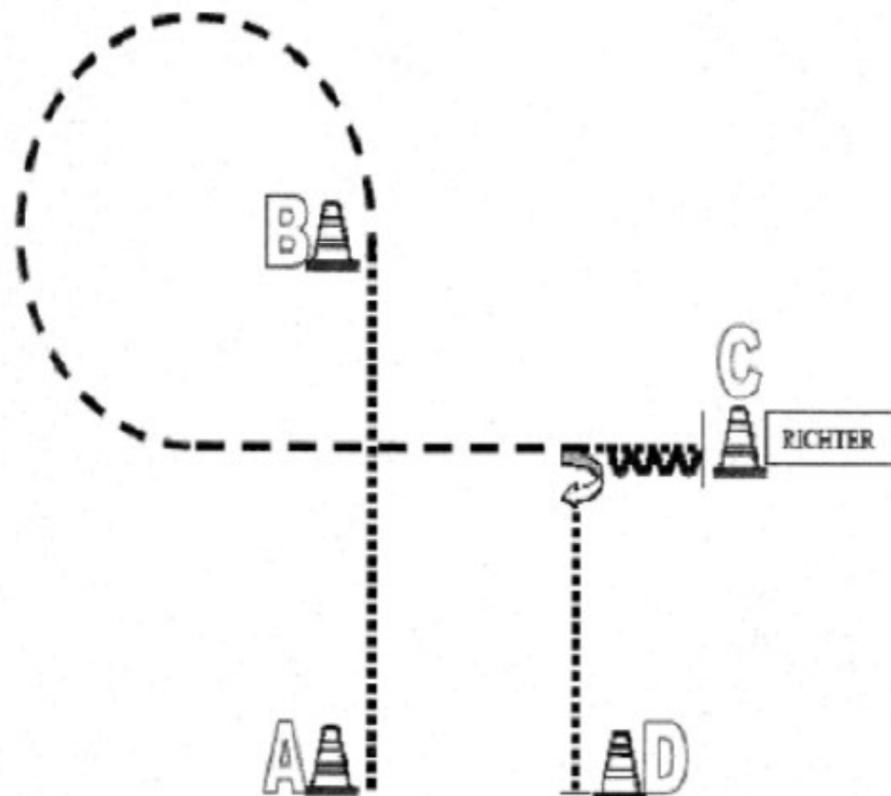
BE READY AT MARKER, SET UP

- 1) WALK, JOG CORNER
- 2) STOP, TURN 270°
- 3) BACK UP (AT LEAST ONE HORSE LENGTH)
- 4) JOG, STOP
- 5) SET UP
- 6) INSPECTION
- 7) TURN 450°
- 8) JOG
- 9) EXTENDED JOG
- 10) STOP, TURN 450°, WALK OUT






Walk (Schritt)	
extended Walk	
Trot/Jog (Trab)	
Extended Trot	
Lope (Galopp)	
Extended Lope	
Back Up (Rückwärtsrichten)	
Lead Change (Galoppwechsel)	
Turn	

# EWU C Turnier Birkholz 2024

## Showmanship at Halter LK 4/5A und LK 4/5B

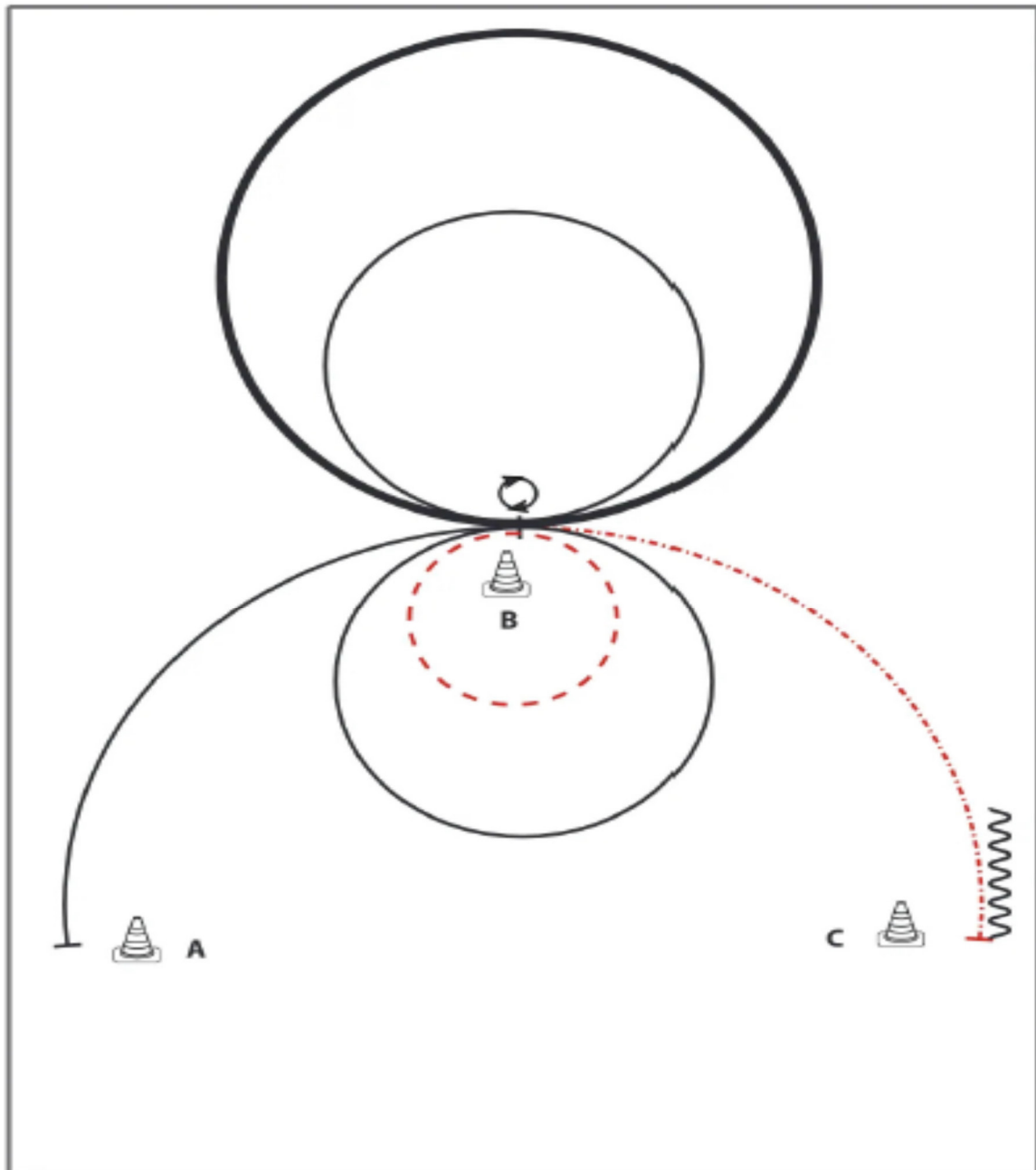


1. Von A bis B im Schritt
2. Bei B Trab
3. 3/4 Volte links um B
4. Vor C Schritt
5. Bei C anhalten und Set Up vor dem Richter
6. Nach dem Set Up rückwärtsrichten
7. 90° HHW rechts
8. Schritt zu D, bei D anhalten.

	Back Up
	Walk
	Jog
	Lope
	Wechsel

# EWU C Turnier Birkholz 2024

## Western Horsemanship LK 1/2 A/B



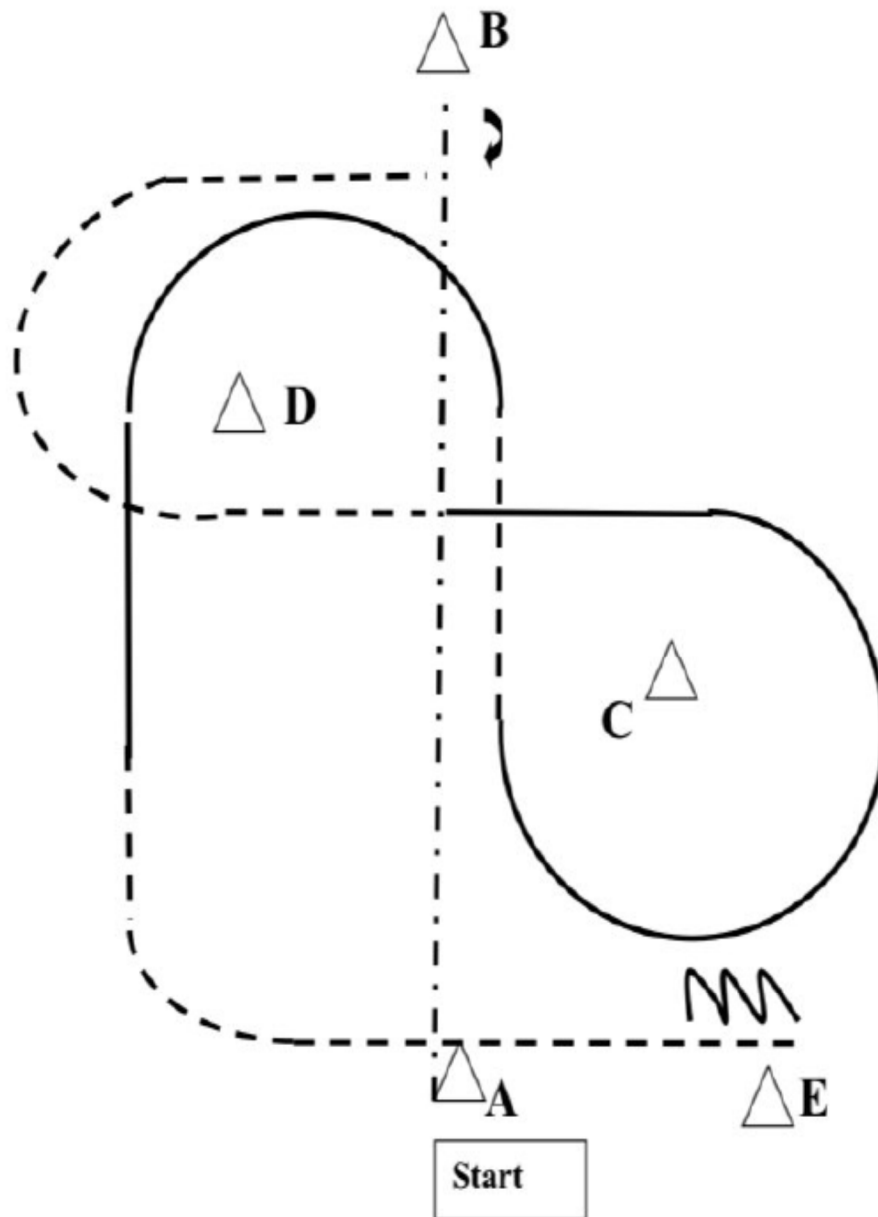
- 1) BE READY AT A, LOPE RL, STOP
  - 2) TURN 360° (LEFT OR RIGHT)
  - 3) EXTENDED LOPE LL CIRCLE
  - 4) COLLECTED LOPE LL SMALL CIRCLE
  - 5) JOG SMALL CIRCLE RIGHT
  - 6) LOPE RL CIRCLE
  - 7) EXTENDED JOG, STOP
  - 8) BACK UP (AT LEAST ONE HORSE LENGTH), STOP
- WALK OUT

Walk (Schritt)	.....
extended Walk	.....
Trot/Jog (Trott)	.....
Extended Trot	.....
Lope (Galopp)	.....
Extended Lope	.....
Back Up (Rückwärtsrichten)	~~~~~
Level Change (Galoppwechsel)	.....
Turn	○



# EWU C Turnier Birkholz 2024

## Western Horsemanship LK 3 A/B

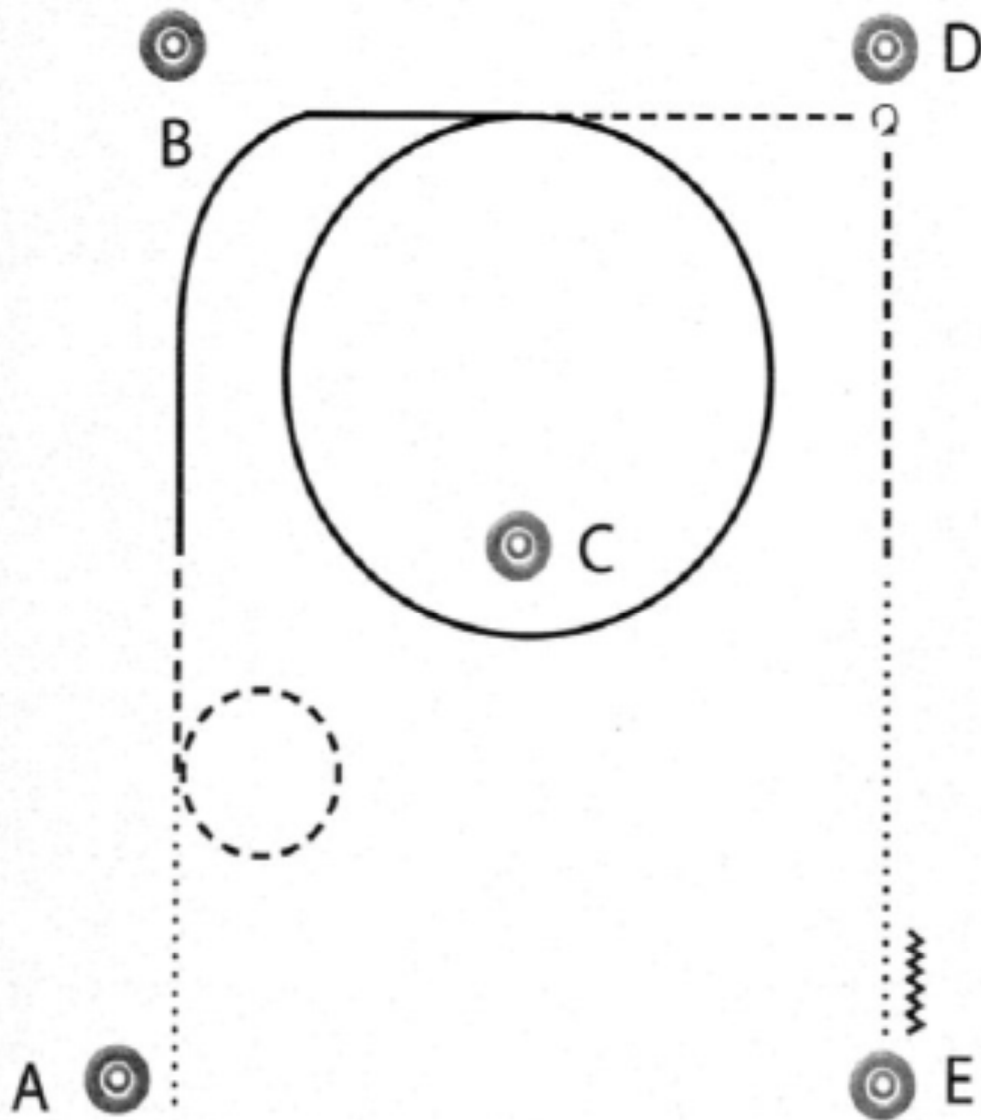


1. Ext. Jog von A nach B aus dem Stand. Stop
2. 270° HHW rechts
3. Jog, Lope right, ÜG Jog
4. Lope left.
5. ÜG Jog, Stop, Back UP eine Pferdelänge


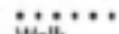



walk	.....
jog	-----
lope	—————
back	W

# EWU C Turnier Birkholz 2024

## Western Horsemanship LK 4/5A und LK 4/5B

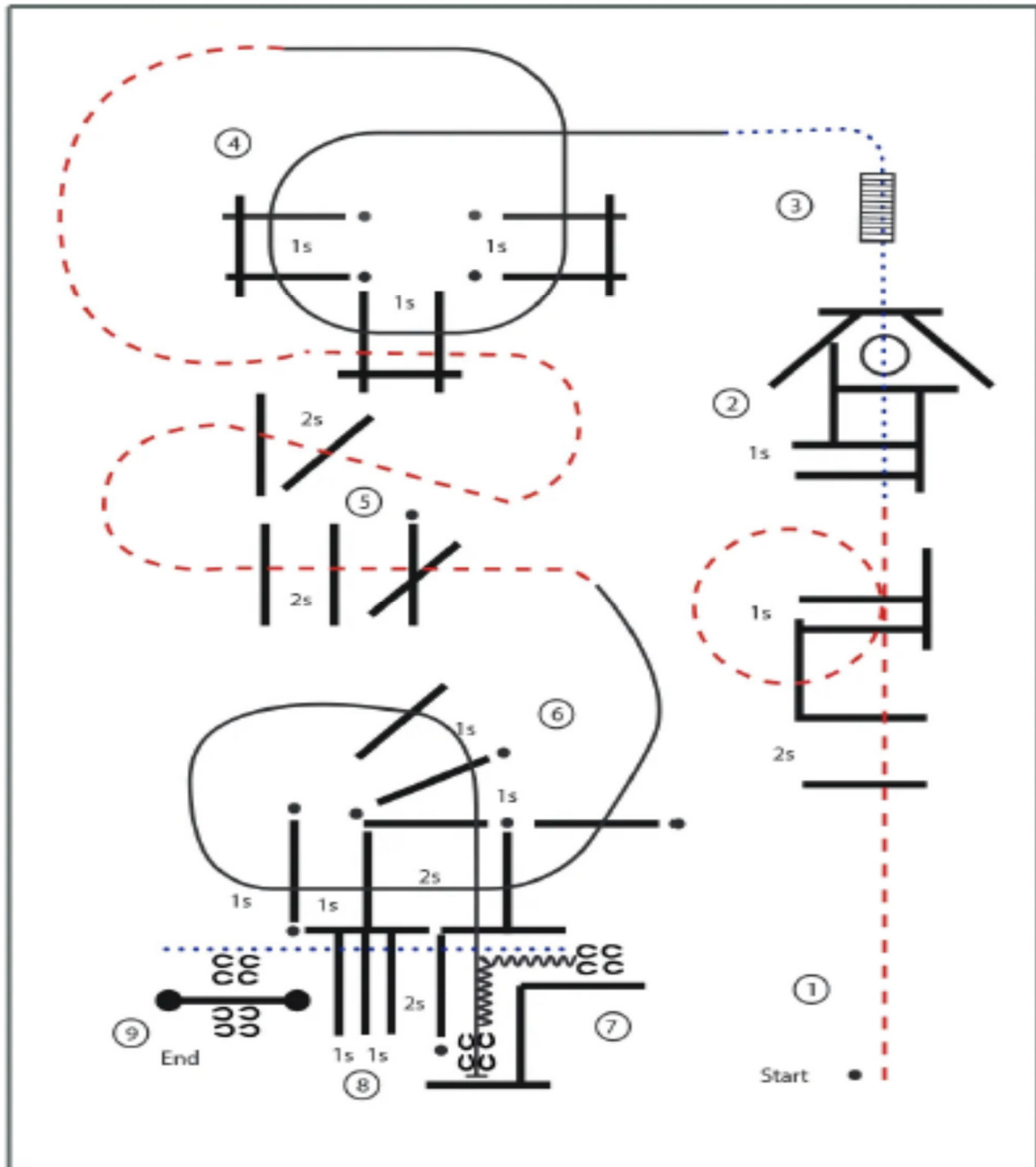


1. Walk
2. Jog Volte
3. Lope um C
4. Jog zu D
5. Stop, HHW 90° rechts
6. Jog bis Höhe C
7. Walk bis E
8. Stop - 1 Pferdelänge rückwärts

-  Back
-  Walk
-  Jog
-  Ext. Jog
-  Lope

# EWU C Turnier Birkholz 2024

## Trail Horse LK 1/2A

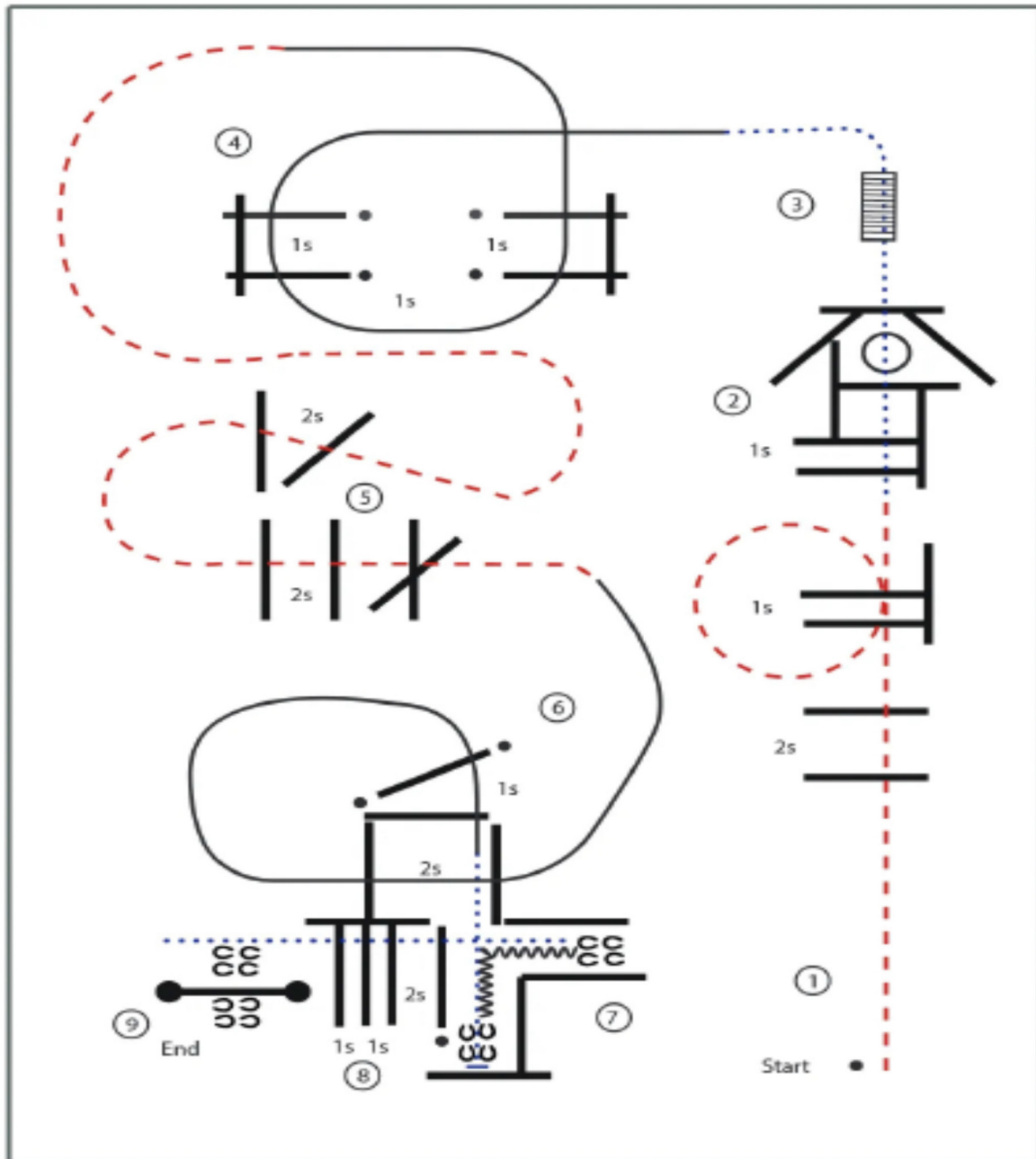


- 1) JOG OVERS
- 2) WALK OVERS THRU BOX, 360° RIGHT OR LEFT IN TRIANGLE, WALK OVER
- 3) WALK ON/OFF BRIDGE
- 4) LL LOPE OVERS
- 5) JOG SERPENTINE OVER X
- 6) RL LOPE OVERS INTO CHUTE, STOP
- 7) BACK L INTO CHUTE
- 8) WALK OVERS
- 9) STOP AT GATE, LH GATE  
IM WALK DIE ARENA VERLASSEN

Walk (Schritt)	.....
extended Walk	.....
Trot/Trab (Trab)	.....
Extended Trot	.....
Lope (Galopp)	.....
Extended Lope	.....
Back Up (Rückwärtsrichten)	~~~~~
Lead Change (Galoppwechsel)	~~~~~
Turn	○

# EWU C Turnier Birkholz 2024

## Trail Horse LK 3A und LK 2/3B

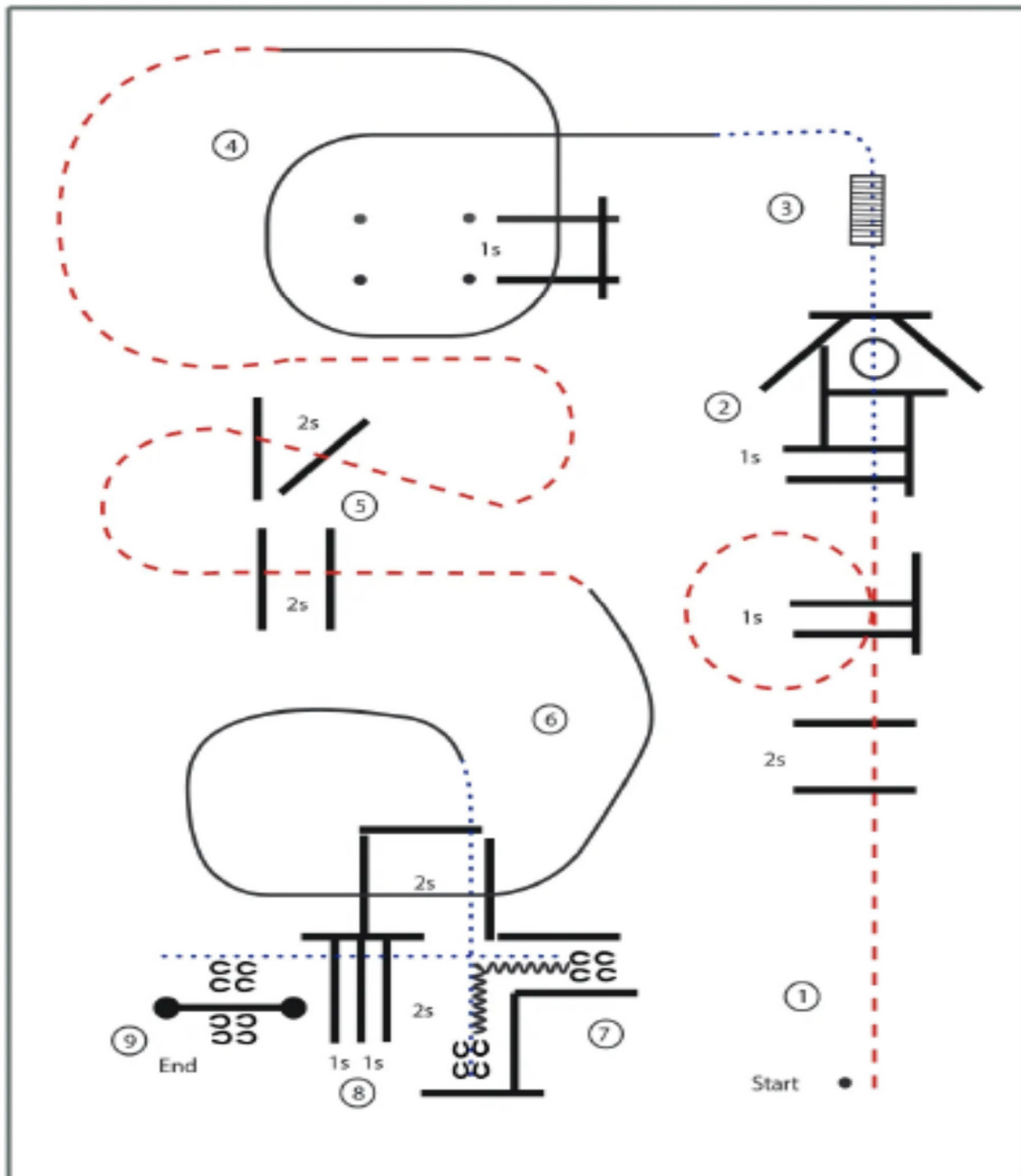


- 1) JOG OVERS
  - 2) WALK OVERS THRU BOX, 360° RIGHT OR LEFT IN TRIANGLE, WALK OVER
  - 3) WALK ON/OFF BRIDGE
  - 4) LL LOPE OVERS
  - 5) JOG SERPENTINE OVER
  - 6) RL LOPE OVERS, WALK INTO CHUTE, STOP
  - 7) BACK L INTO CHUTE
  - 8) WALK OVERS
  - 9) STOP AT GATE, LH GATE
- IM WALK DIE ARENA VERLASSEN

Walk (Schritt)	.....
extended Walk	.....
Trot/Jog (Trab)	.....
Extended Trot	.....
Lope (Galopp)	.....
Extended Lope	.....
Back Up (Rückwärtsrichten)	.....
Lead Change (Galoppwechsel)	.....
Turn	.....

# EWU C Turnier Birkholz 2024

## Trail Horse LK 4/5A und LK 4/5B

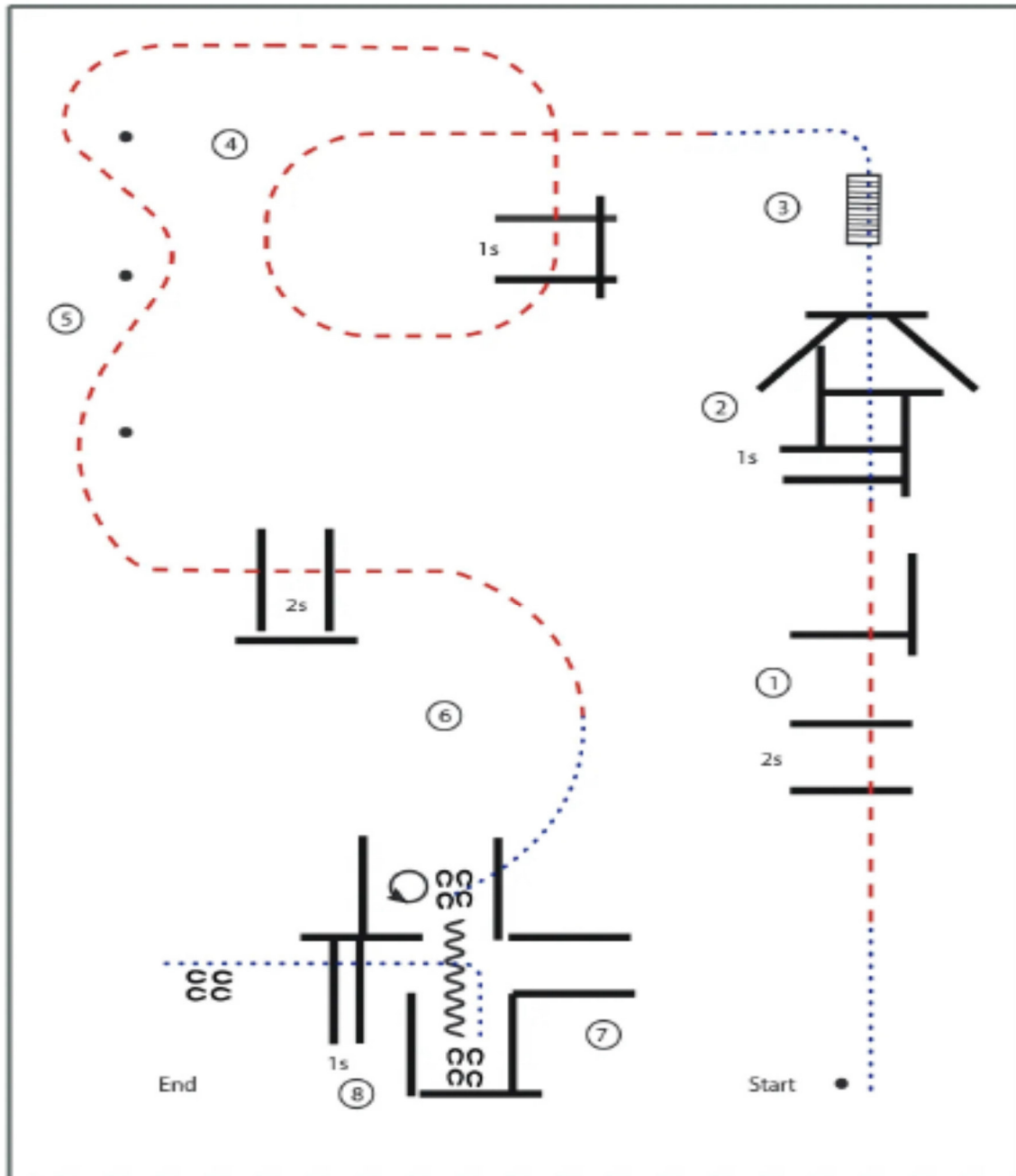


- 1) JOG OVERS
  - 2) WALK OVERS THRU BOX, 360° RIGHT OR LEFT IN TRIANGLE, WALK OVER
  - 3) WALK ON/OFF BRIDGE
  - 4) LL LOPE OVERS
  - 5) JOG SERPENTINE OVER
  - 6) RL LOPE OVERS, WALK INTO CHUTE, STOP
  - 7) BACK L INTO CHUTE
  - 8) WALK OVERS
  - 9) STOP AT GATE, LH GATE
- IM WALK DIE ARENA VERLASSEN

Walk (Schritt)	.....
extended Walk	.....
Trot/Log (Trott)	.....
Extended Trot	.....
Lope (Galopp)	.....
Extended Lope	.....
Back Up (Rückwärtsrichten)	~~~~~
Lead Change (Galoppwechsel)	~~~~~
Turn	○

# EWU C Turnier Birkholz 2024

## Trail in Hand LK 1-5

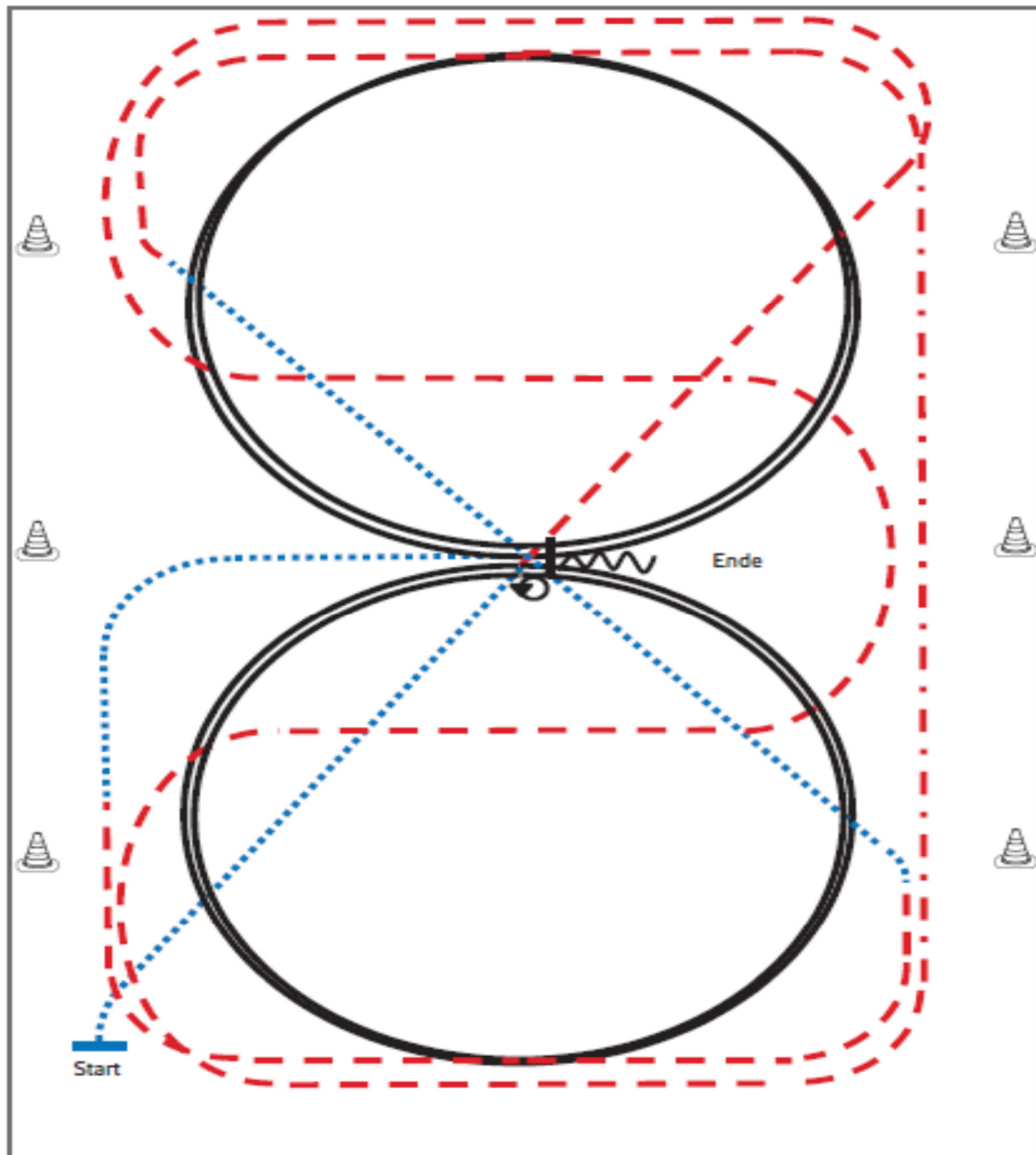


- 1) WALK, JOG OVERS
  - 2) WALK OVERS THRU BOX
  - 3) WALK ON/OFF BRIDGE
  - 4) JOG OVER
  - 5) JOG SERPENTINE AND JOG OVER
  - 6) WALK IN BOX, TURN 270° LEFT
  - 7) BACK INTO CHUTE
  - 8) WALK OVERS
- IM WALK DIE ARENA VERLASSEN

Walk (Schritt)	.....
extended Walk	.....
Trot/Jog (Trot)	.....
Extended Trot	.....
Lope (Galopp)	.....
Extended Lope	.....
Back Up (Rückwärtsrichten)	.....
Lead Change (Galoppwechsel)	.....
Turn	.....

# EWU C Turnier Birkholz 2024

## Greenhorse Basis LK 1-5

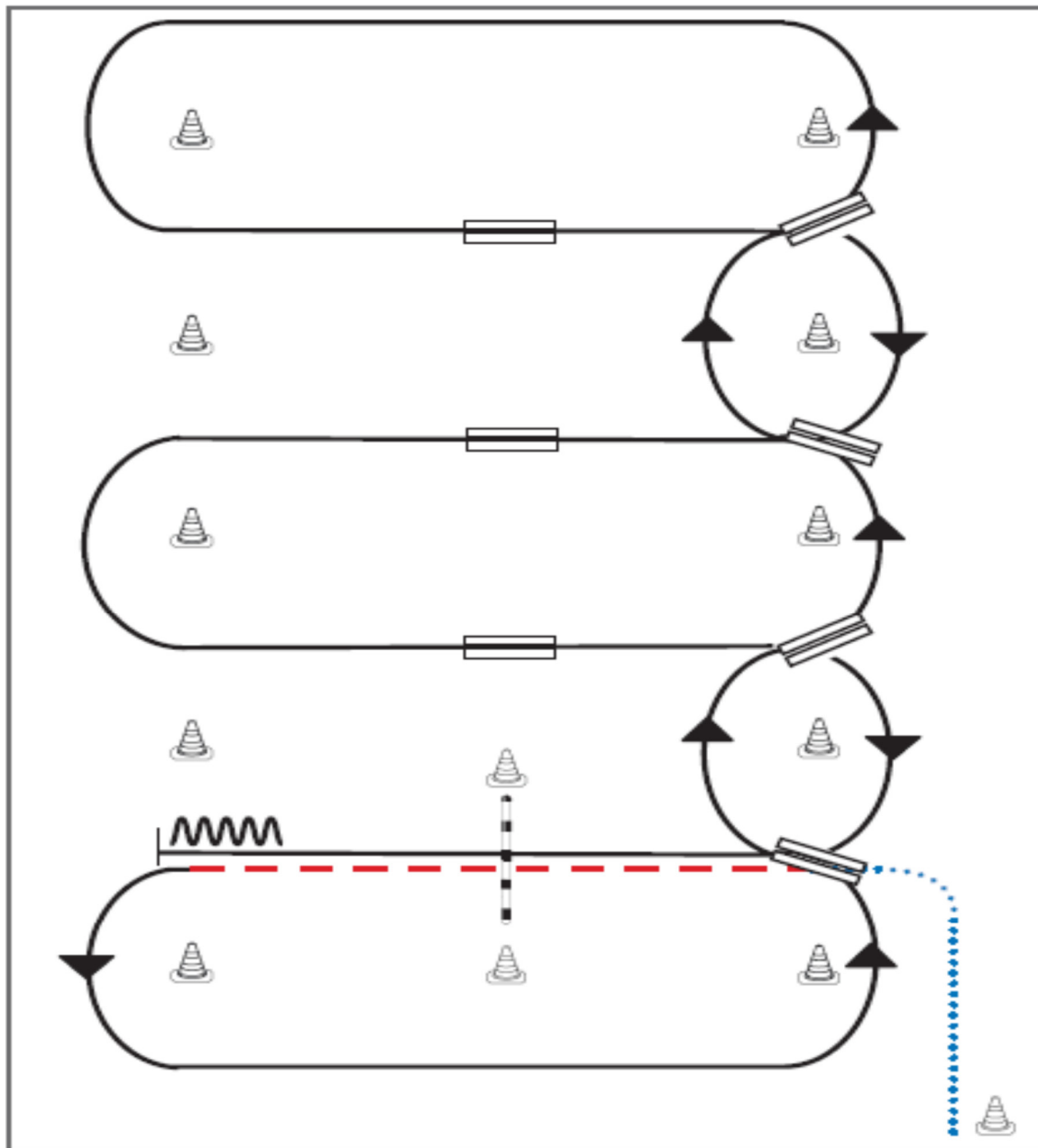


- 1) Schritt durch die ganze Bahn
- 2) Bei X Trab, Schlangenlinien durch die Bahn drei Bögen
- 3) An der langen Seite Tritte verlängern
- 4) Mitte der kurzen Seite 2 Zirkel Linksgalopp, Mitte der kurzen Seite Trab
- 5) Im Schritt durch die ganze Bahn wechseln, vor Erreichen des Hufschlags Trab
- 6) Mitte der kurzen Seite 2 Zirkel Rechtsgalopp
- 7) Mitte der kurzen Seite Trab, Schritt, Mitte der langen Seite abwenden, bei X anhalten
- 8) HHW 540° rechts oder links
- 9) Eine Pferdelänge rückwärtsrichten

Legende:	
Schritt	.....
Trab	-----
Galopp	=====
Wechselzone	=====
Rückwärts	~~~~~

# EWU C Turnier Birkholz 2024

## Western Riding LK 1/2A



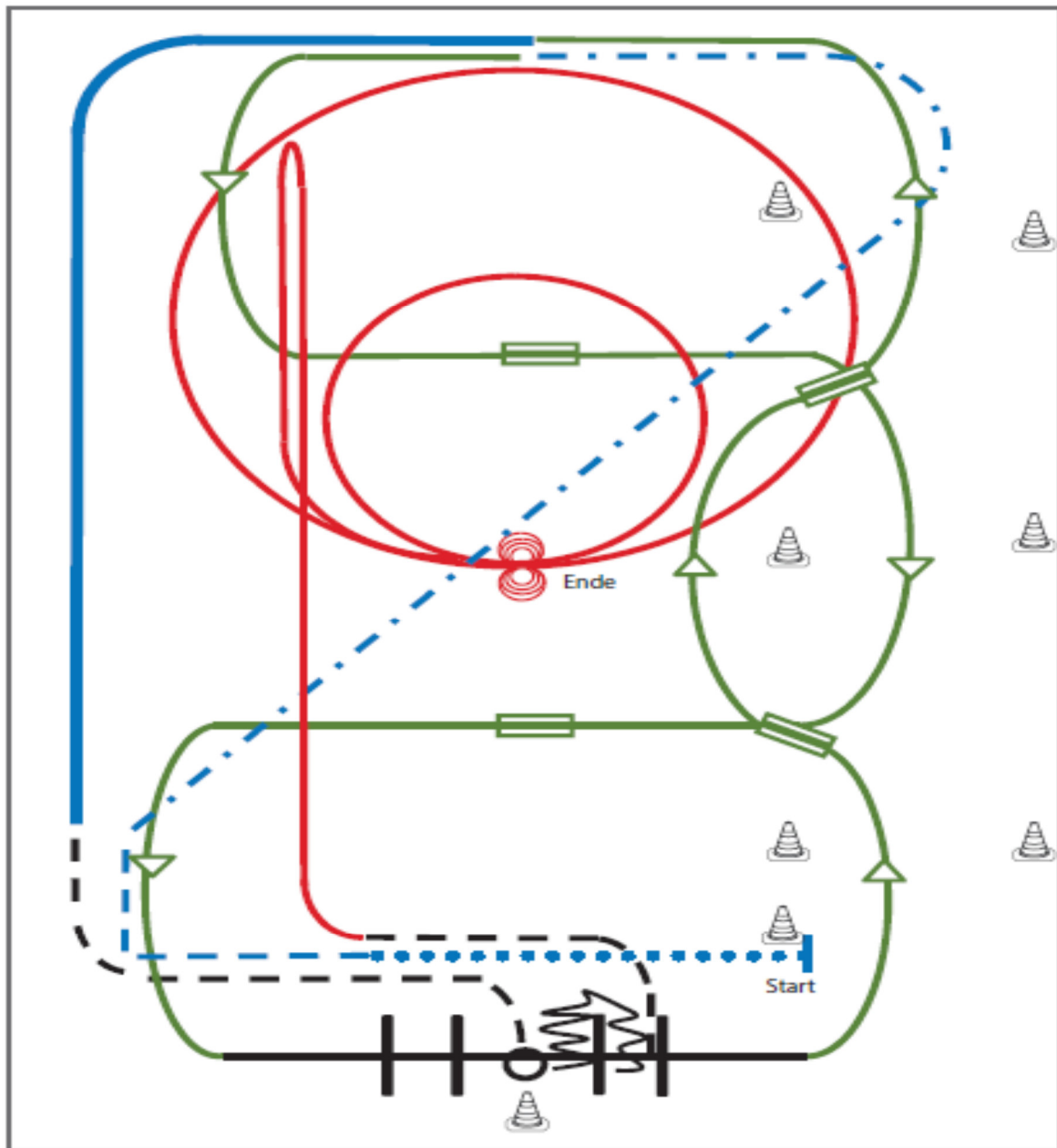
- 1) Schritt vom Start-Pylon, Übergang zum Trab zwischen den Markern, Trab über die Stange
- 2) Übergang zum Linksgalopp zwischen den Markern, Galopp an der kurzen Seite
- 3) 1. Galoppwechsel auf der Linie
- 4) 2. Galoppwechsel auf der Linie
- 5) 3. Galoppwechsel auf der Linie
- 6) 4. Galoppwechsel auf der Linie
- 7) 1. Galoppwechsel mit Seitenwechsel
- 8) 2. Galoppwechsel mit Seitenwechsel
- 9) 3. Galoppwechsel mit Seitenwechsel
- 10) Galopp über die Stange
- 11) Stop zwischen den Markern, Rückwärtsrichten

Legenda:	
Schritt	.....
Trab	---
Galopp	—
Wechselzone	
Rückwärts	~~~~~



# EWU C Turnier Birkholz 2024

## Superhorse LK 1/2A

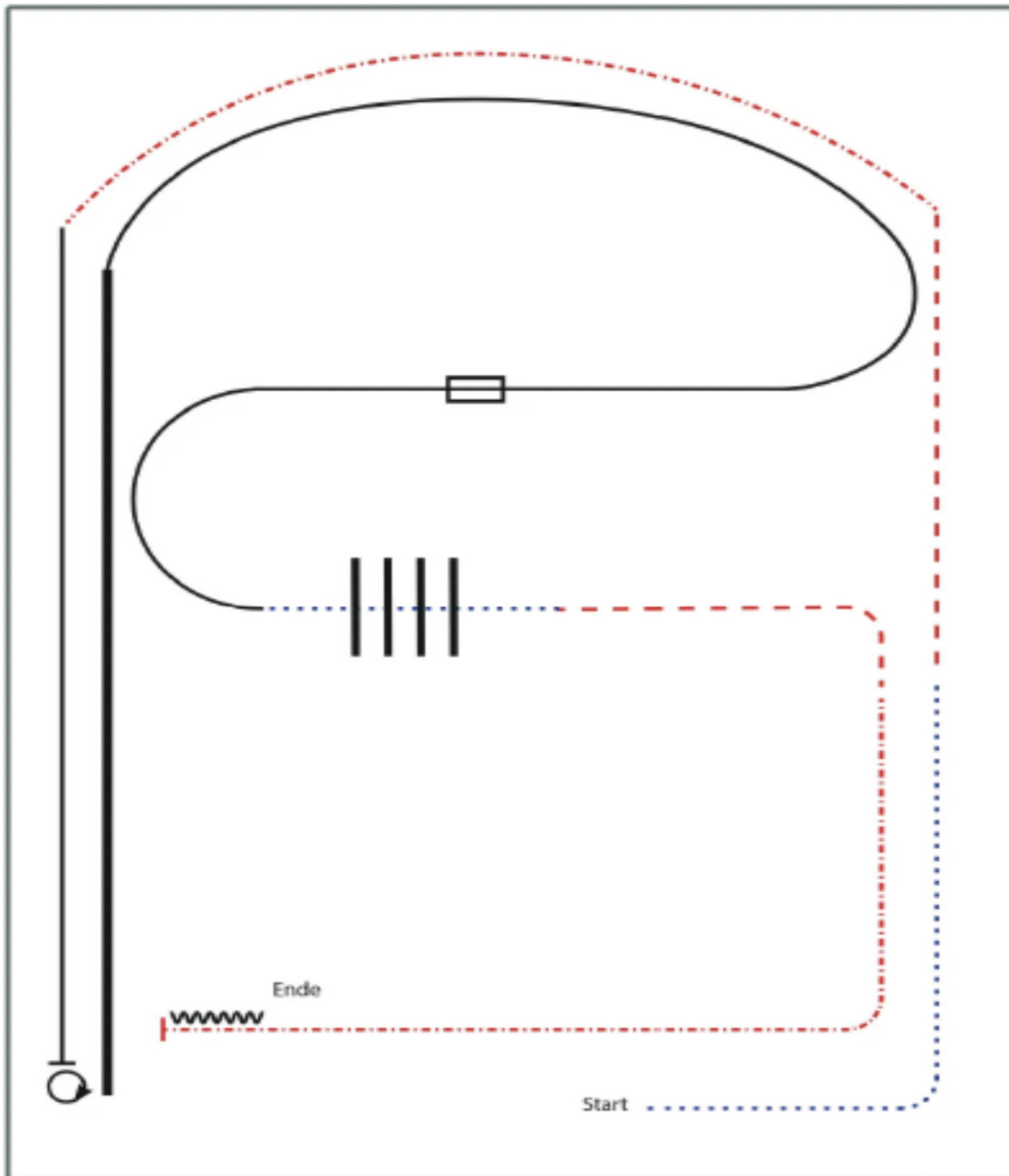


- 1) Extended Walk (RR)
- 2) Trot, Extended Trot (RR)
- 3) Galoppwechsel mit Seitenwechsel (WR)
- 4) Galoppwechsel mit Seitenwechsel (WR)
- 5) Lope over Linksgalopp (TH)
- 6) 2 Galoppwechsel auf der Linie (WR)
- 7) Extended Lope (RR)
- 8) Jog, Jog in, 360° Turn either way (TH)
- 9) Back up, Jog out (TH)
- 10) Rechtsgalopp, Run Down entlang der langen Seite, Sliding Stop mind. 6,00 m von der Bande entfernt hinter dem Mittelmarker, Rollback links, kein Verharren (RN)
- 11) 2 Zirkel Galopp (**links**), 1. groß und schnell, 2. **klein** und langsam, Stop bei X (RN)
- 12) 4 Spins **links**, 4 Spins **rechts** (RN)

Legende:	
Schritt	.....
Trab	-----
Galopp	-----
Wechselzone	=====
Rückwärts	~~~~~

# EWU C Turnier Birkholz 2024

## Ranch Riding LK 1A/B und LK 2A/B

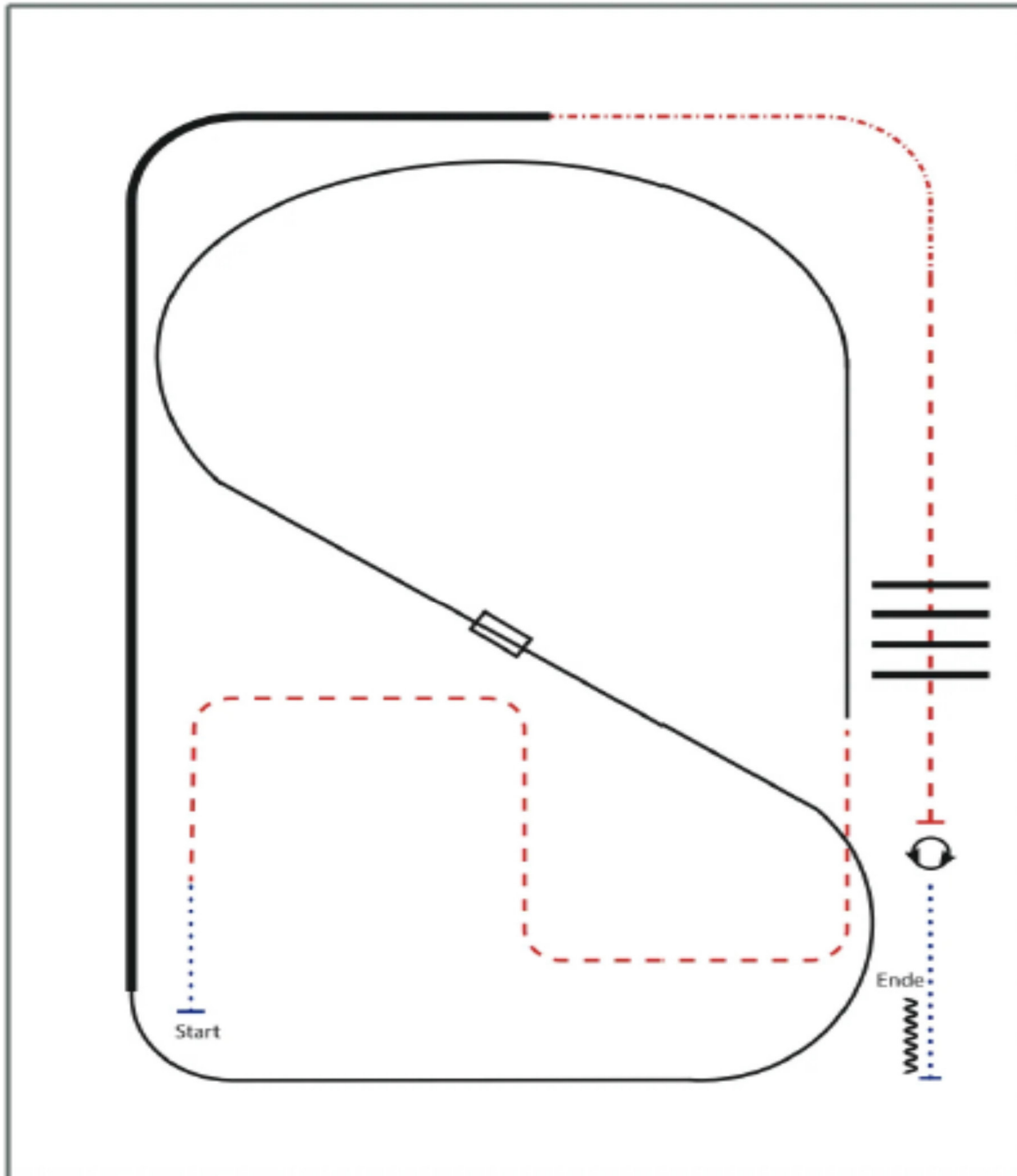


- 1) WALK
- 2) TROT
- 3) EXTENDED TROT
- 4) LOPE LL
- 5) STOP, 540° TURN RIGHT
- 6) EXTENDED LOPE RL
- 7) LOPE RL
- 8) CHANGE LEADS (SIMPLE OR FLYING), LOPE LL
- 9) WALK
- 10) WALK OVER
- 11) TROT
- 12) EXTENDED TROT
- 13) STOP, BACK UP

Walk (Schritt)	.....
extended Walk	.....
Trot/Tag (Trott)	.....
Extended Trot	.....
Lope (Galopp)	.....
Extended Lope	.....
Back Up (Rückwärtsrichten)	.....
Lead Change (Galoppwechsel)	.....
Turn	.....

# EWU C Turnier Birkholz 2024

## Ranch Riding LK 3A und LK 3B

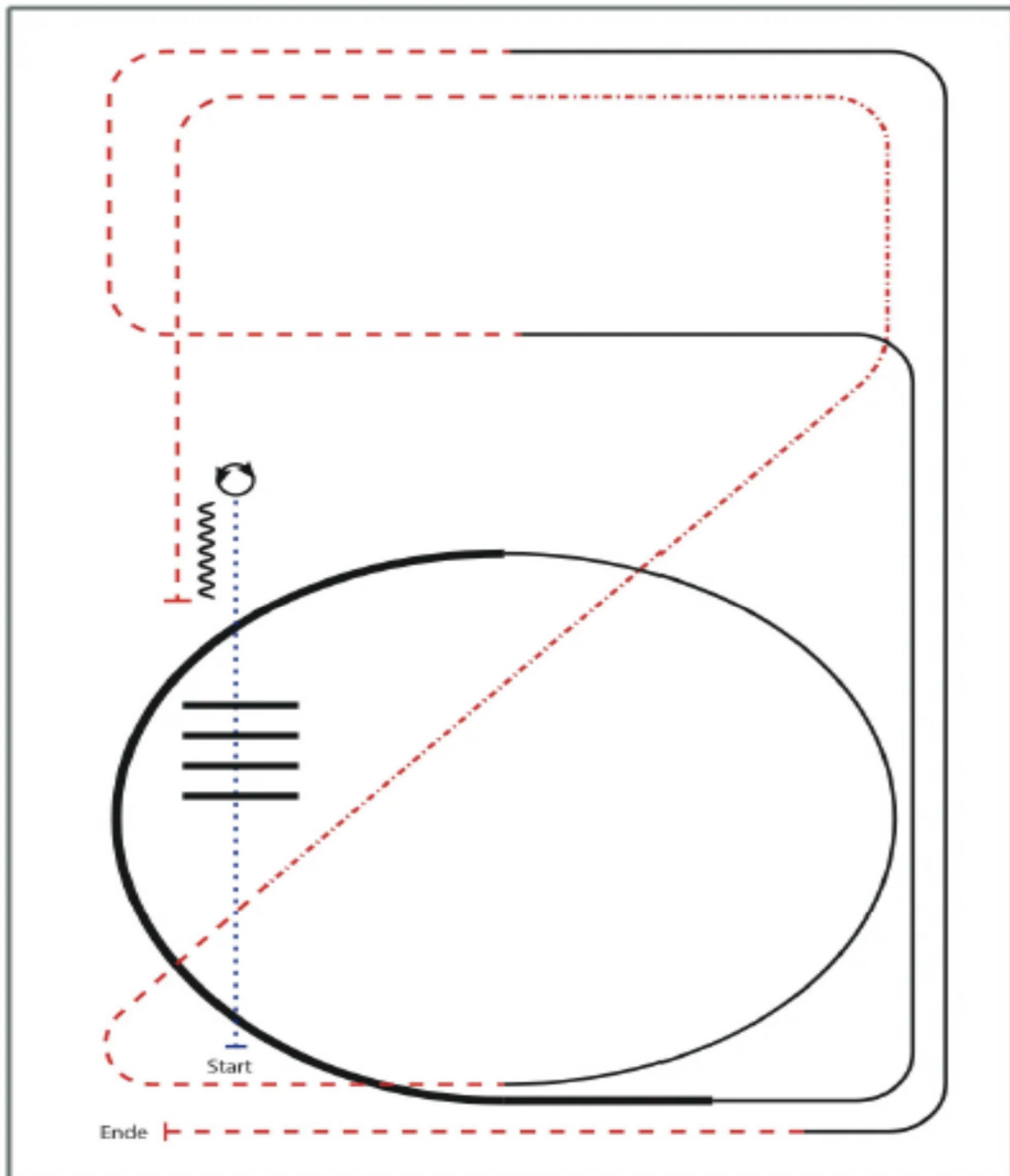


- 1) WALK
- 2) TROT
- 3) LOPE LL
- 4) CHANGE LEADS (SIMPLE OR FLYING)
- 5) LOPE RL
- 6) EXTENDED LOPE RL
- 7) EXTENDED TROT
- 8) TROT
- 9) TROT OVER
- 10) STOP, TURNS 360° (EACH DIRECTION)
- 11) WALK, STOP, BACK UP

Walk (Schritt)	.....
extended Walk	.....
Trot/Log (Trab)	.....
Extended Trot	.....
Lope (Galopp)	.....
Extended Lope	.....
Back Up (Rückwärtsrichten)	~~~~~
Lead Change (Galoppwechsel)	□
Turn	○

# EWU C Turnier Birkholz 2024

## Ranch Riding LK 4/5A und LK 4/5B



- 1) WALK
- 2) WALK OVER, WALK
- 3) STOP, TURN 360° (LEFT OR RIGHT)
- 4) BACK UP
- 5) TROT
- 6) EXTENDED TROT, TROT
- 7) LOPE LL
- 8) EXTENDED LOPE LL, LOPE LL
- 9) TROT
- 10) LOPE RL
- 11) TROT, STOP

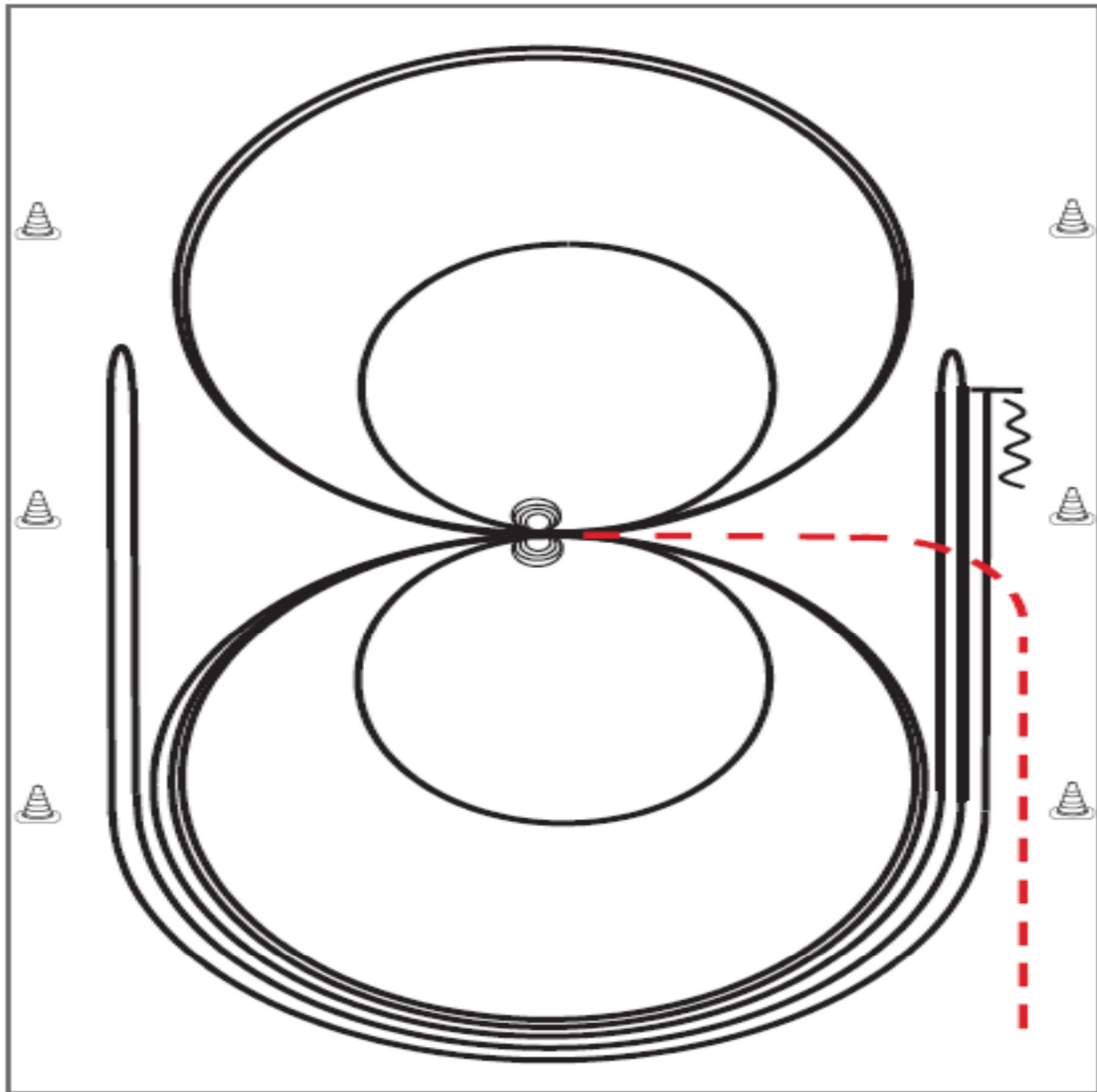
Walk (Schritt)	.....
extended Walk	.....
Trot/Log (Trab)	.....
Extended Trot	.....
Lope (Galopp)	.....
Extended Lope	.....
Back Up (Rückwärtsrichten)	~~~~~
Lead Change (Galoppwechsel)	.....
Turn	○



# EWU C Turnier Birkholz 2024

## Reining LK 3A/B

### Pattern #6



Im Trab zur Mitte der Bahn. Beginn der Aufgabe aus dem Schritt oder aus dem Stand.

- 1) 4 Spins **rechts**, Verharren
- 2) 4 Spins **links**, Verharren
- 3) 3 Zirkel Galopp (**links**), 1. + 2. groß und schnell, **3. klein** und langsam, Galoppwechsel bei X
- 4) 3 Zirkel Galopp (**rechts**), 1. + 2. groß und schnell, **3. klein** und langsam, Galoppwechsel bei X
- 5) Galopp (**links**) auf dem Zirkel, der nicht geschlossen wird, Run Down entlang der langen Seite, Sliding Stop mind. 6,00 m von der Bande entfernt hinter dem **Mittelmarker**, Rollback **rechts**, kein Verharren
- 6) Galopp (rechts) auf dem Zirkel, der nicht geschlossen wird, Run Down entlang der langen Seite, Sliding Stop mind. 6,00 m von der Bande entfernt hinter dem **Mittelmarker**, Rollback **links**, kein Verharren
- 7) Galopp (**links**) auf dem Zirkel, der nicht geschlossen wird, Run Down entlang der langen Seite, Sliding Stop mind. 6,00 m von der Bande entfernt hinter dem **Mittelmarker**, Rückwärtsrichten mind. 3,00 m, Verharren

Der Reiter muss das Kopfstück zur Gebisskontrolle vor dem Richter abnehmen.

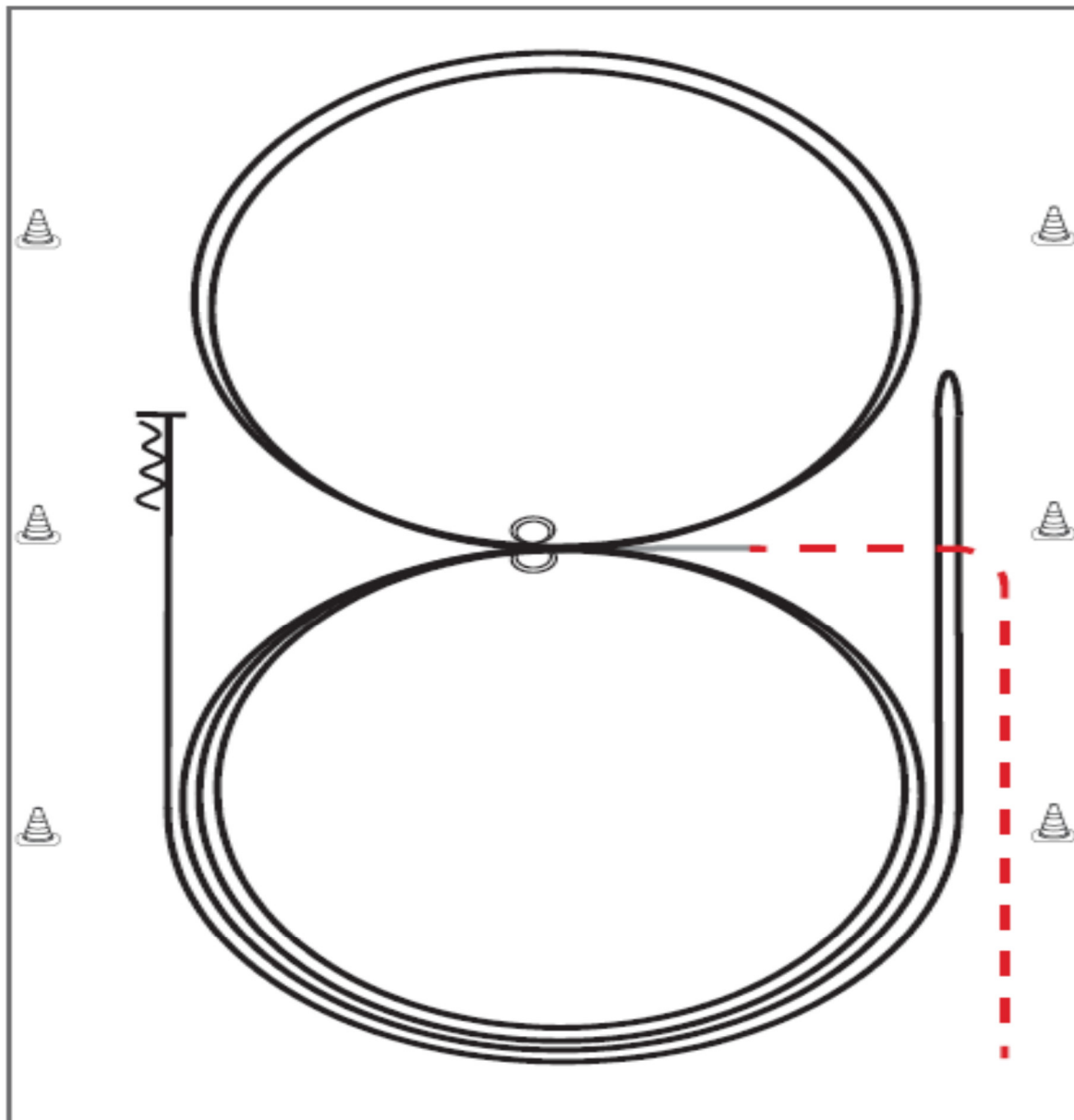
Trab	-----
Galopp	—————
Rückwärts	~~~~~



# EWU C Turnier Birkholz 2024

## Reining LK 4A/B

### Pattern #14



Im Trab zur Mitte der Bahn.

Beginn der Aufgabe aus dem Schritt oder aus dem Stand.

- 1) 2 Zirkel Galopp (**links**), Stop bei X, Verharren
- 2) 2 Spins **links**, Verharren
- 3) 2 Zirkel Galopp (**rechts**), Stop bei X, Verharren
- 4) 2 Spins **rechts**, Verharren
- 5) Galopp (**links**) auf dem Zirkel, der nicht geschlossen wird, Run Down entlang der langen Seite, Stop mind. 6,00 m von der Bande entfernt hinter dem **Mittelmarker**, Rollback **rechts**, kein Verharren
- 6) Galopp (**rechts**) auf dem Zirkel, der nicht geschlossen wird, Run Down entlang der langen Seite, Stop mind. 6,00 m von der Bande entfernt hinter dem **Mittelmarker**, Rückwärtsrichten mind. 3,00 m, Verharren

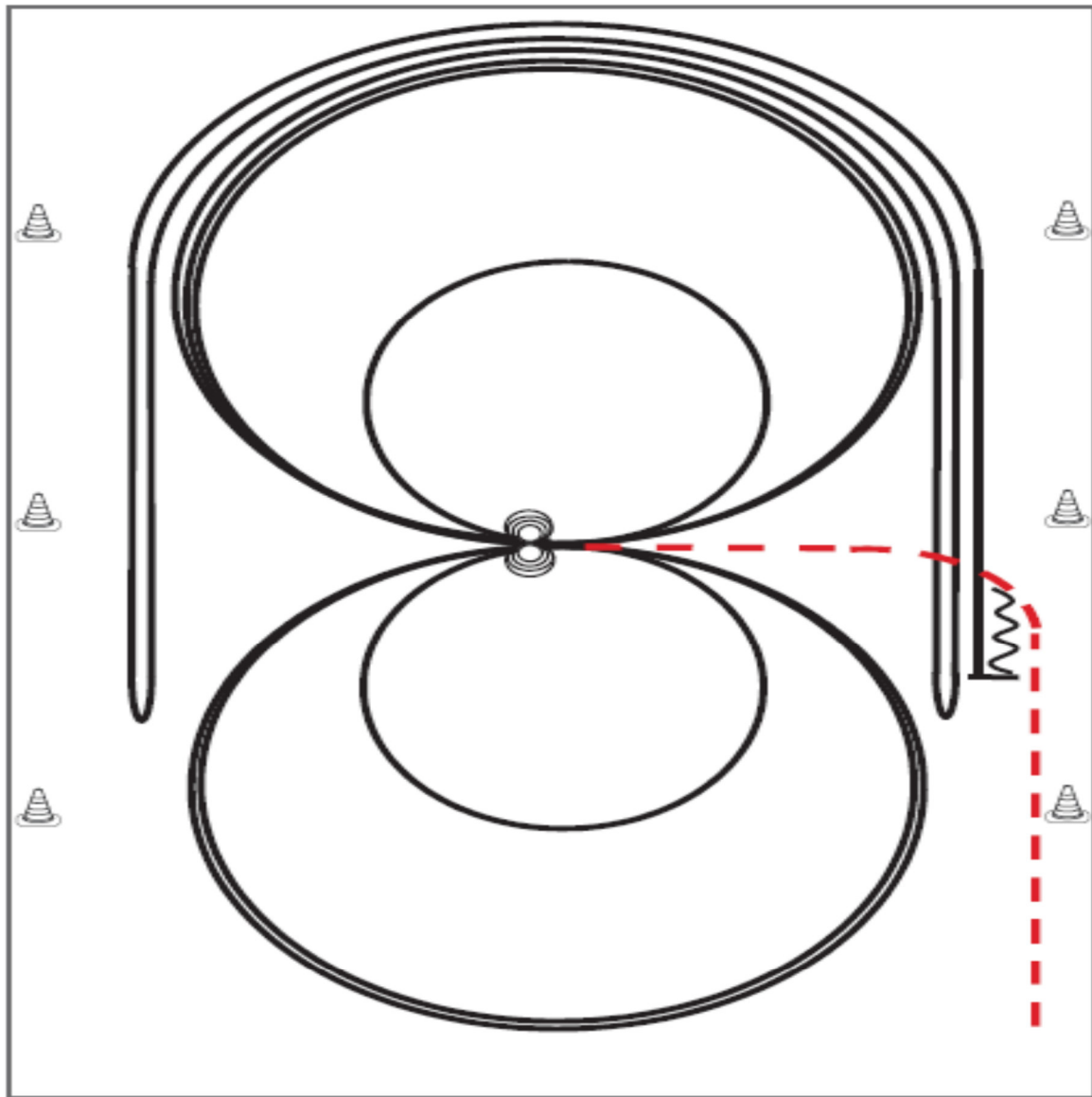
Trab	-----
Galopp	—————
Rückwärts	W W W

Der Reiter muss das Kopfstück zur Gebisskontrolle vor dem Richter abnehmen.

# EWU C Turnier Birkholz 2024

## Reining LK Z1-3

### Pattern #8



Im Trab zur Mitte der Bahn. Beginn der Aufgabe aus dem Schritt oder aus dem Stand.

- 1) 4 Spins **links**, Verharren
  - 2) 4 Spins **rechts**, Verharren
  - 3) 3 Zirkel Galopp (**rechts**), 1. groß und schnell, **2. klein** und langsam, 3. groß und schnell, Galoppwechsel bei X
  - 4) 3 Zirkel Galopp (**links**), 1. groß und schnell, **2. klein** und langsam, 3. groß und schnell, Galoppwechsel bei X
  - 5) Galopp (**rechts**) auf dem Zirkel, der nicht geschlossen wird, Run Down entlang der langen Seite, Sliding Stop mind. 6,00 m von der Bande entfernt hinter dem **Mittelmarker**, Rollback **links**, kein Verharren
  - 6) Galopp (**links**) auf dem Zirkel, der nicht geschlossen wird, Run Down entlang der langen Seite, Sliding Stop mind. 6,00 m von der Bande entfernt hinter dem **Mittelmarker**, Rollback **rechts**, kein Verharren
  - 7) Galopp (**rechts**) auf dem Zirkel, der nicht geschlossen wird, Run Down entlang der langen Seite, Sliding Stop mind. 6,00 m von der Bande entfernt hinter dem **Mittelmarker**, Rückwärtsrichten mind. 3,00 m, Verharren
- Der Reiter muss das Kopfstück zur Gebisskontrolle vor dem Richter abnehmen.

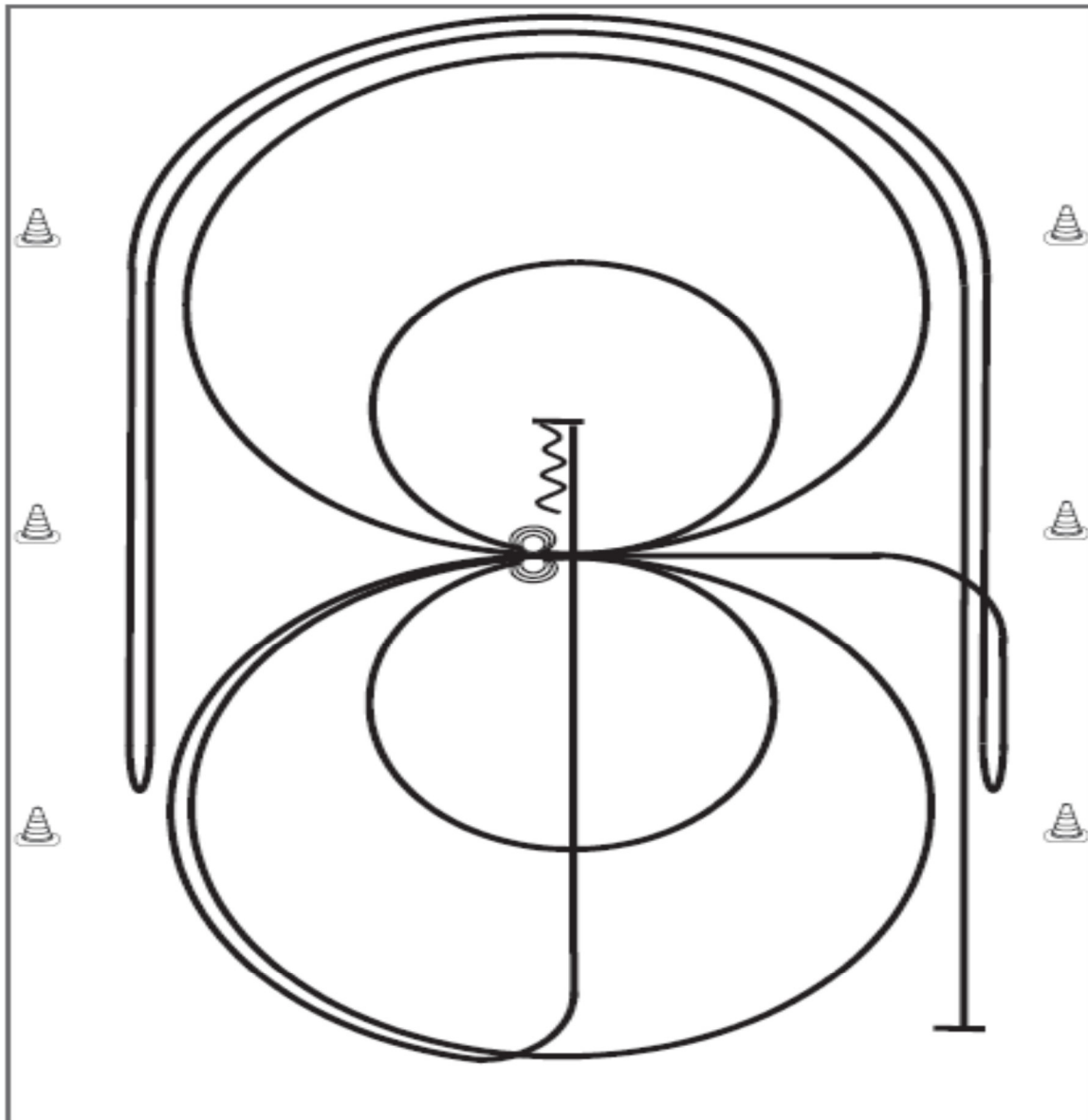
Trab	-----
Galopp	—————
Rückwärts	~~~~~



# EWU C Turnier Birkholz 2024

## Reining LK Z4

### Pattern #15



- 1) Galopp mind. 6,00 m von der Bande entfernt, (**links**) auf dem Zirkel, der nicht geschlossen wird, Run Down entlang der langen Seite, Stop mind. 6,00 m von der Bande entfernt hinter dem **Mittelmarker**, Rollback **rechts**, kein Verharren
- 2) Galopp, (**rechts**) auf dem Zirkel, der nicht geschlossen wird, Run Down entlang der langen Seite, Stop mind. 6,00 m von der Bande entfernt hinter dem **Mittelmarker**, Rollback **links**, kein Verharren, Galopp zu X
- 3) 2 Zirkel Galopp (**links**), 1. groß und schnell, **2. klein** und langsam, Stop bei X
- 4) 3 Spins **links**, Verharren
- 5) 2 Zirkel Galopp (**rechts**), 1. groß und schnell, **2. klein** und langsam, Stop bei X
- 6) 3 Spins **rechts**, Verharren
- 7) Galopp (**links**) auf dem Zirkel, der nicht geschlossen wird, Run Down auf der Mittellinie, Stop hinter dem **Mittelmarker**
- 8) Rückwärtsrichten mind. 3,00 m, Verharren

Trab	---
Galopp	—
Rückwärts	W

Der Reiter muss das Kopfstück zur Gebisskontrolle vor dem Richter abnehmen.