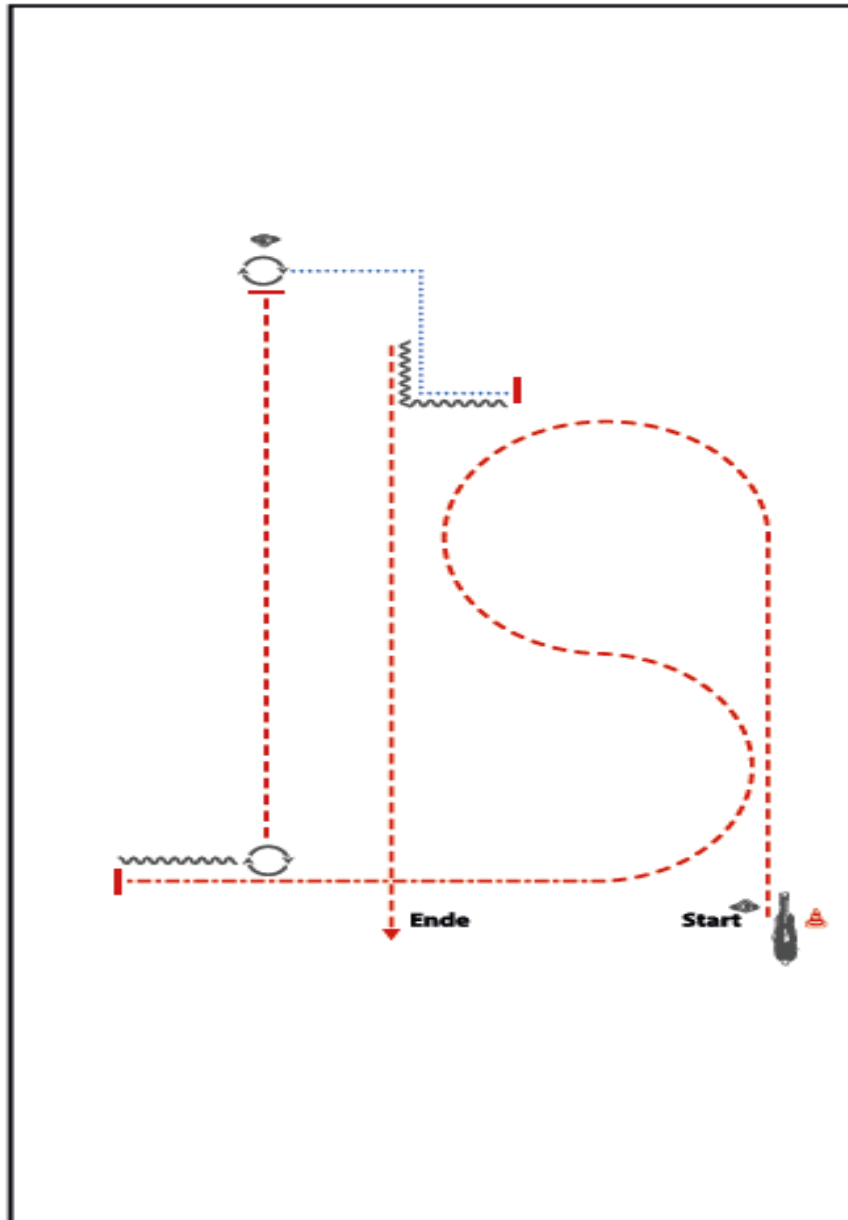


EWU AQ Turnier Birkholz 2026

Showmanship at Halter LK 1A und LK 2A

#27 Showmanship at Halter Q M LK 1/2 A/B



BE READY AT MARKER

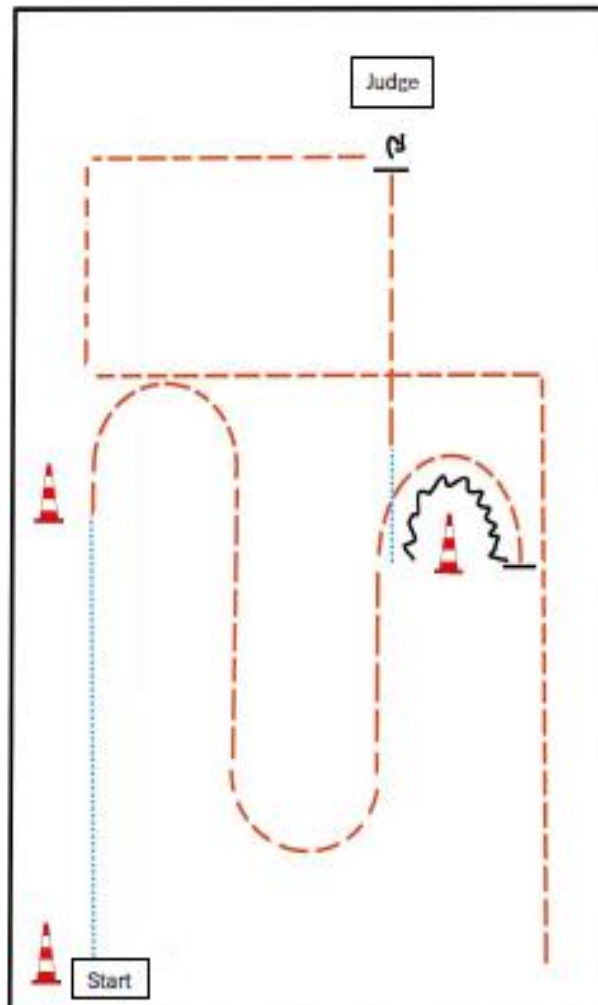
- 1) TROT
- 2) EXTENDED TROT
- 3) STOP, BACK UP
- 4) TURN 45°
- 5) TROT, STOP
- 6) SET UP
- 7) INSPECTION
- 8) TURN 45°
- 9) WALK CORNERS
- 10) STOP, BACK UP, TROT OUT

WALK (SCHRITT)
EXTENDED WALK
JOG/TROT (TRAB)
EXTENDED TROT
LOPE (GALOPP)
EXTENDED LOPE
BACK UP (RÜCKWÄRTS)	~~~~~
LEAD CHANGE (GALOPPWECHSEL)
TURN (DREHUNG)

EWU AQ Turnier Birkholz 2026


Showmanship at Halter LK 3A und LK 1-3B

Pattern Showmanship at Halter #5 - LK 3



BE READY AT MARKER

- 1) WALK
- 2) TROT, STOP
- 3) BACK UP
- 4) WALK, TROT, STOP
- 5) SET UP
- 6) INSPECTION
- 7) TURN 270°
- 8) TROT CORNERS

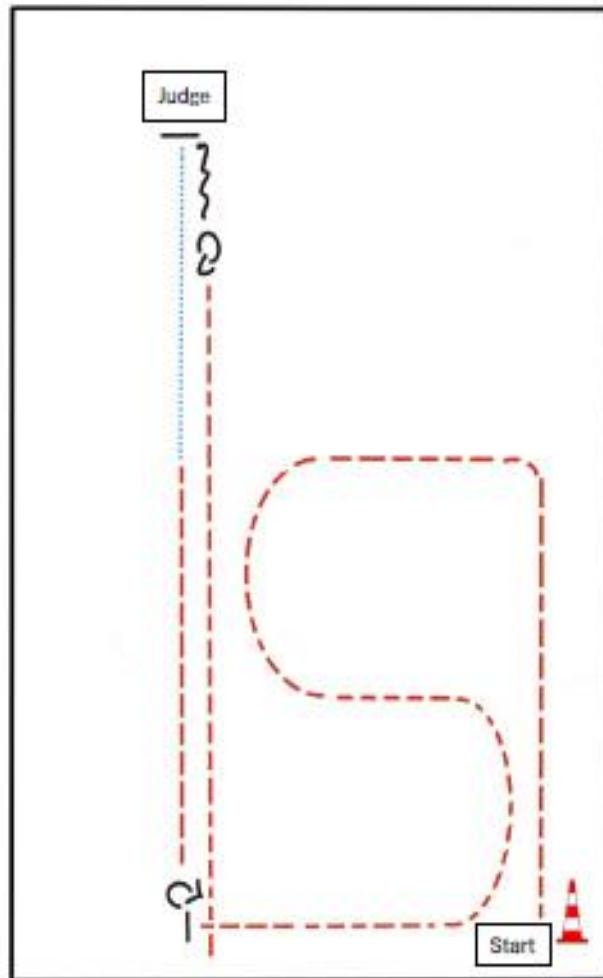


ERSTE WESTERNREITER UNION
 PFERDESPORTVERBAND WESTERNREITER

EWU AQ Turnier Birkholz 2026


Showmanship at Halter LK 4/5

Pattern Showmanship at Halter #6 - LK 4-5



BE READY AT MARKER

- 1) TROT
- 2) STOP, TURN 90°
- 3) TROT, WALK, STOP
- 4) SET UP
- 5) INSPECTION
- 6) BACK UP (AT LEAST ONE HORSE LENGTH)
- 7) TURN 180°
- 8) TROT OUT

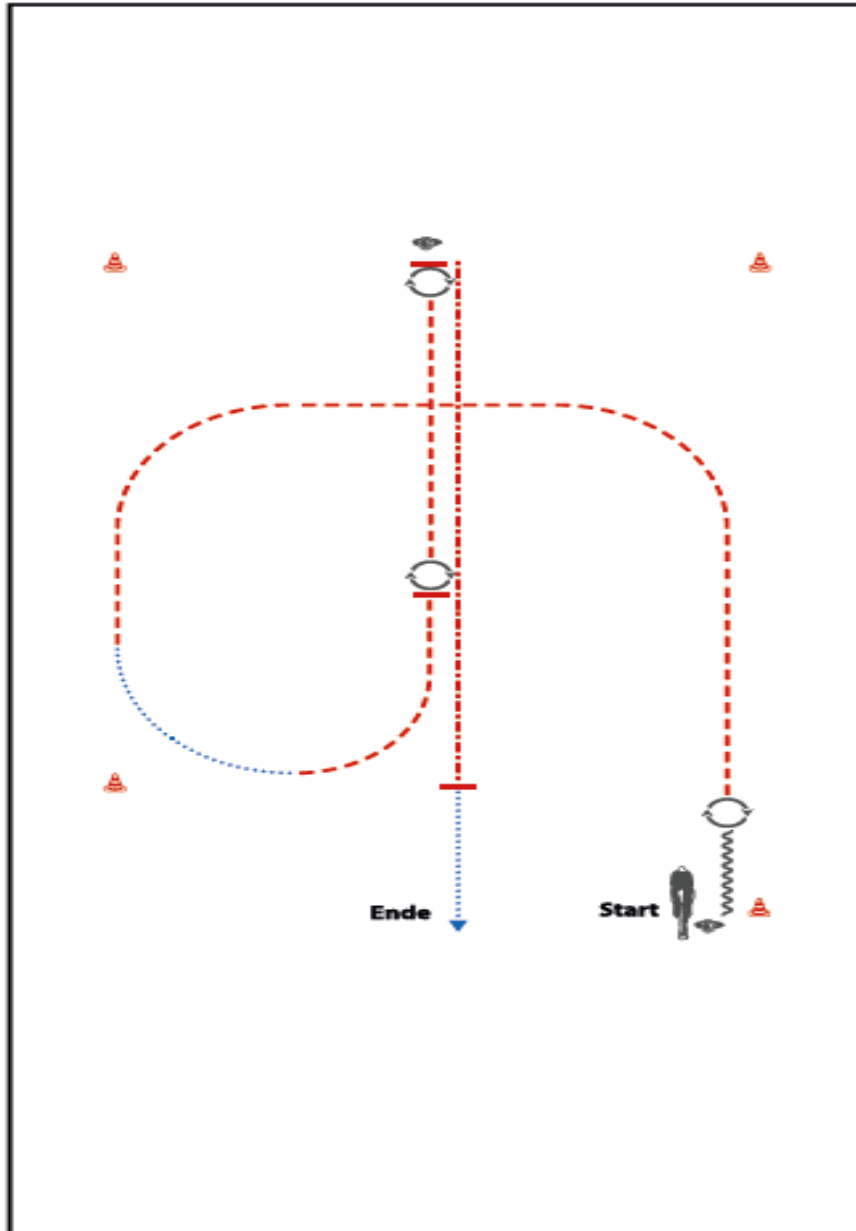


ERSTE WESTERNREITER UNION
 PFERDESPORTVERBAND WESTERWÄRTEN

EWU AQ Turnier Birkholz 2026

Showmanship at Halter Q-LK 1/2A + Q-LK 1/2B

#29 Showmanship at Halter Q M LK 1/2 A/B



BE READY AT MARKER

- 1) BACK UP (AT LEAST TWO HORSE LENGTHS)
- 2) TURN 540°
- 3) TROT
- 4) WALK, TROT
- 5) STOP, TURN 360°
- 6) TROT STRAIGHT TO THE JUDGE, STOP
- 7) SET UP
- 8) INSPECTION
- 9) TURN 540°
- 10) EXTENDED TROT, STOP, WALK OUT

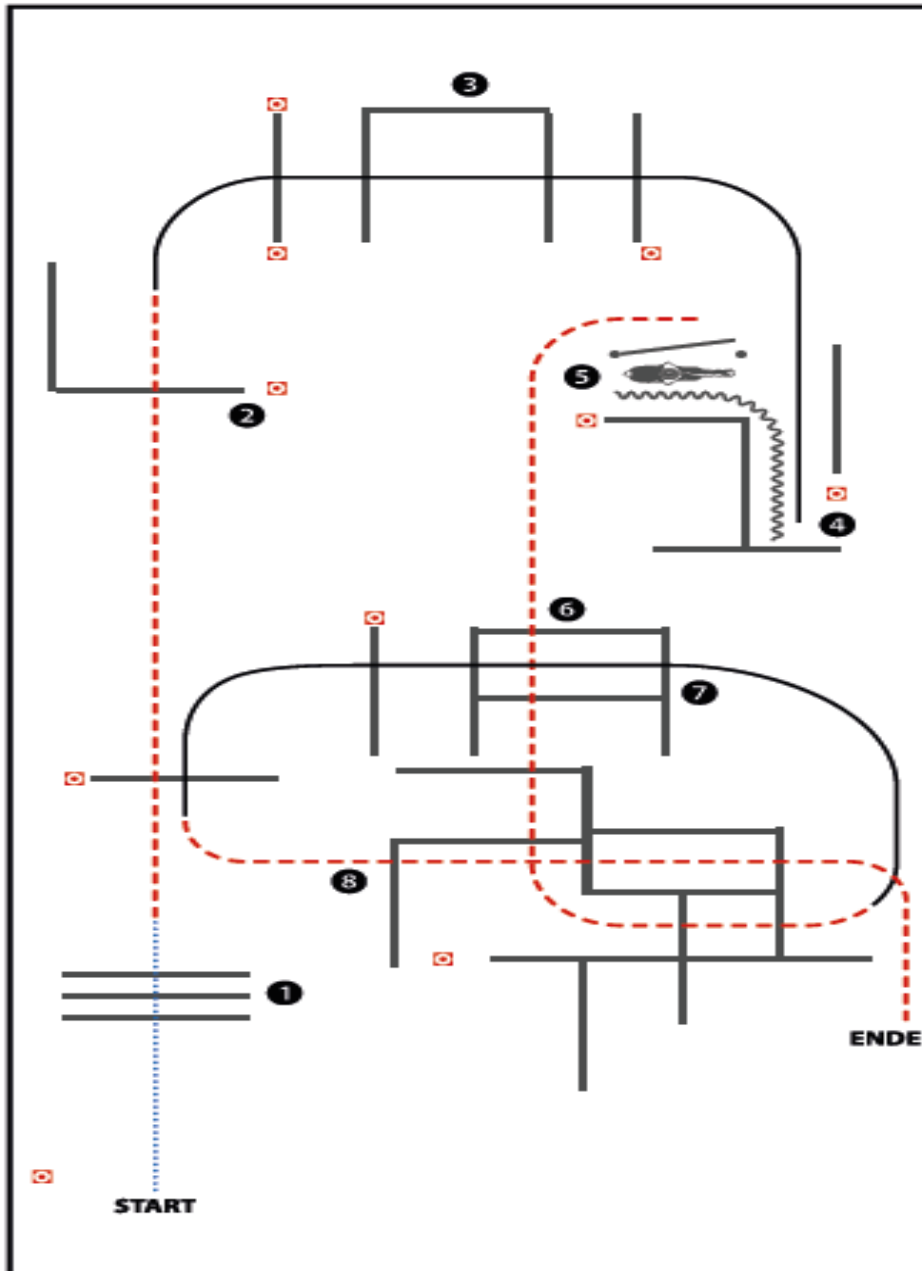
WALK (SCHRITT)
EXTENDED WALK
JOG/TROT (TRAB)	-----
EXTENDED TROT	-----
LOPE (GALOPP)	-----
EXTENDED LOPE	-----
BACK UP (RÜCKWÄRTS)	~~~~~
LEAD CHANGE (GALOPPWECHSEL)	=====
TURN (DREHUNG)	⊙

EWU AQ TURNIER BIRKHOlz 2026
 10.000
 10.000

EWU AQ Turnier Birkholz 2026

Trail LK 1A und LK 2A

Trail-Set 3 #3 LK 2/1 Senior Arenagröße 20 x 40 m



(Erhöhungen optional)

- 1) WALK OVER
- 2) JOG OVER
- 3) LOPE OVER (RL), LOPE INTO CHUTE, STOP
- 4) BACK UP
- 5) GATE
- 6) JOG OVER
- 7) LOPE OVER (LL)
- 8) JOG OVER

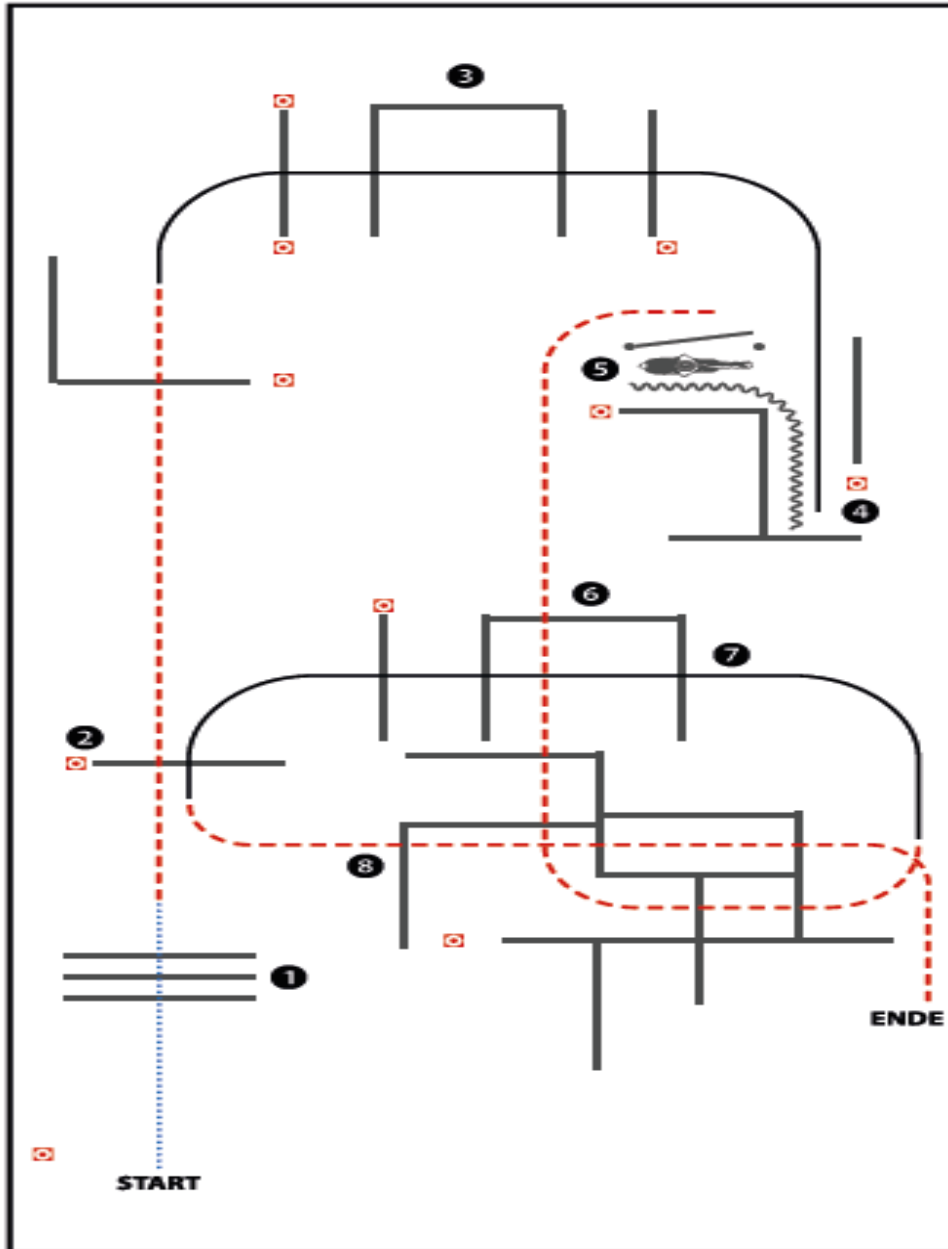
WALK (SCHRITT)
EXTENDED WALK
JOG/TROT (TRAB)
EXTENDED TROT
LOPE (GALOPP)
EXTENDED LOPE
BACK UP (RÜCKWÄRTS)	~~~~~
LEAD CHANGE (GALOPP WECHSEL)
TURN (DREHUNG)

DFEW
 DEUTSCHE FEHDEVERBÄNDE
 DER
 WESTWÄLDER
 REITERVERBÄNDE

EWU AQ Turnier Birkholz 2026

Trail LK 1/2 Junior

Trail-Set 3 #4 LK 2/1 Junior Arenagröße 20 x 40 m



(Erhöhungen optional)

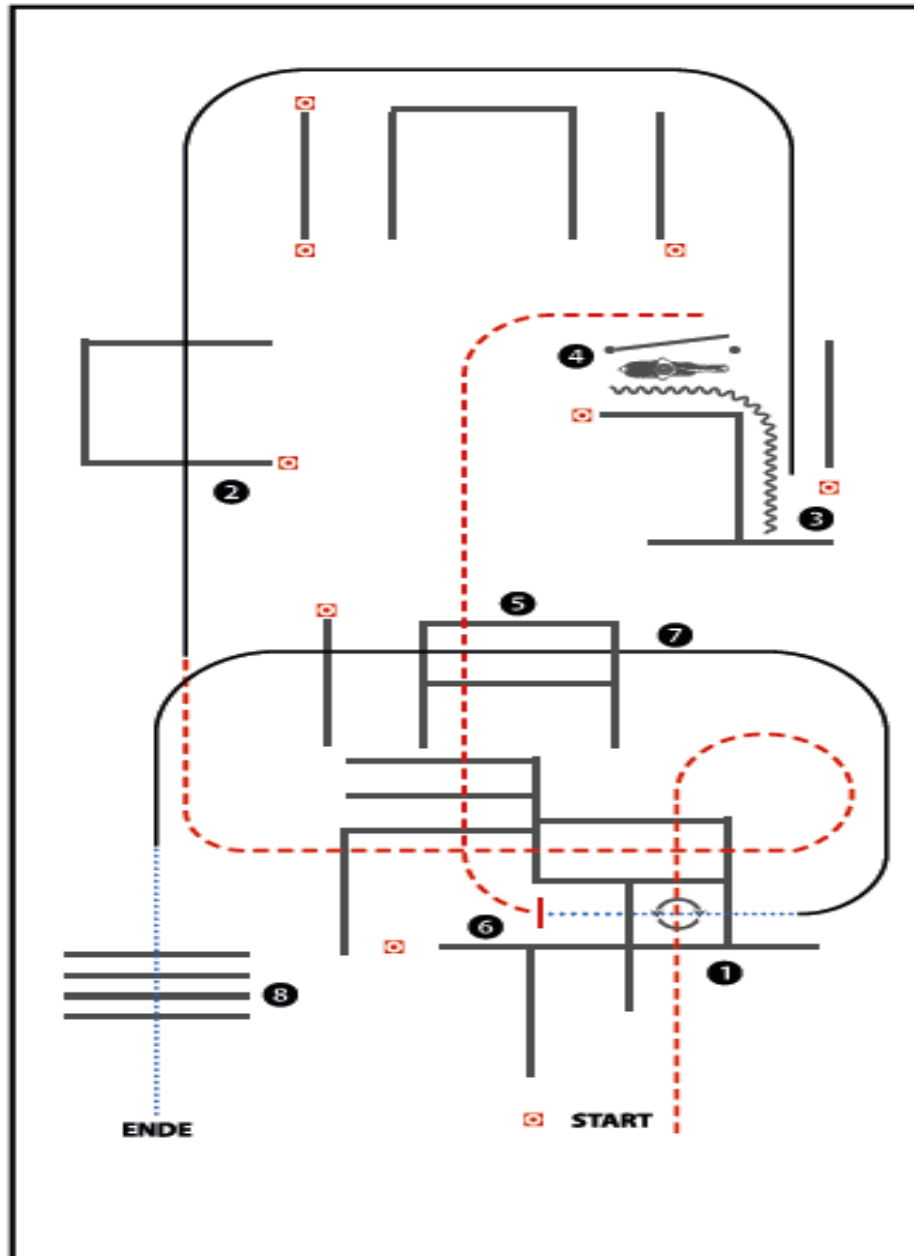
- 1) WALK OVER
- 2) JOG OVER
- 3) LOPE OVER (RL), LOPE INTO CHUTE, STOP
- 4) BACK UP
- 5) GATE
- 6) JOG OVER
- 7) LOPE OVER (LL)
- 8) JOG OVER

WALK (SCHRITT)
EXTENDED WALK
JOG/TROT (TRAB)	-----
EXTENDED TROT	-----
LOPE (GALOPP)	=====
EXTENDED LOPE	=====
BACK UP (RÜCKWÄRTS)	~~~~~
LEAD CHANGE (GALOPPWECHSEL)	=====
TURN (DREHUNG)	⊙

EWU AQ Turnier Birkholz 2026

Trail LK 3A und LK 1-3B

Trail-Set 3 #5 LK 3 Arenagröße 20 x 40 m



(Erhöhungen optional)

- 1) JOG OVER
- 2) LOPE OVER (RL), LOPE INTO CHUTE, STOP
- 3) BACK UP
- 4) GATE
- 5) JOG OVER
- 6) STOP OR BREAK TO WALK, WALK INTO BOX, 360° TURN EITHER WAY (LEFT OR RIGHT), WALK OUT
- 7) LOPE OVER (LL)
- 8) WALK OVER

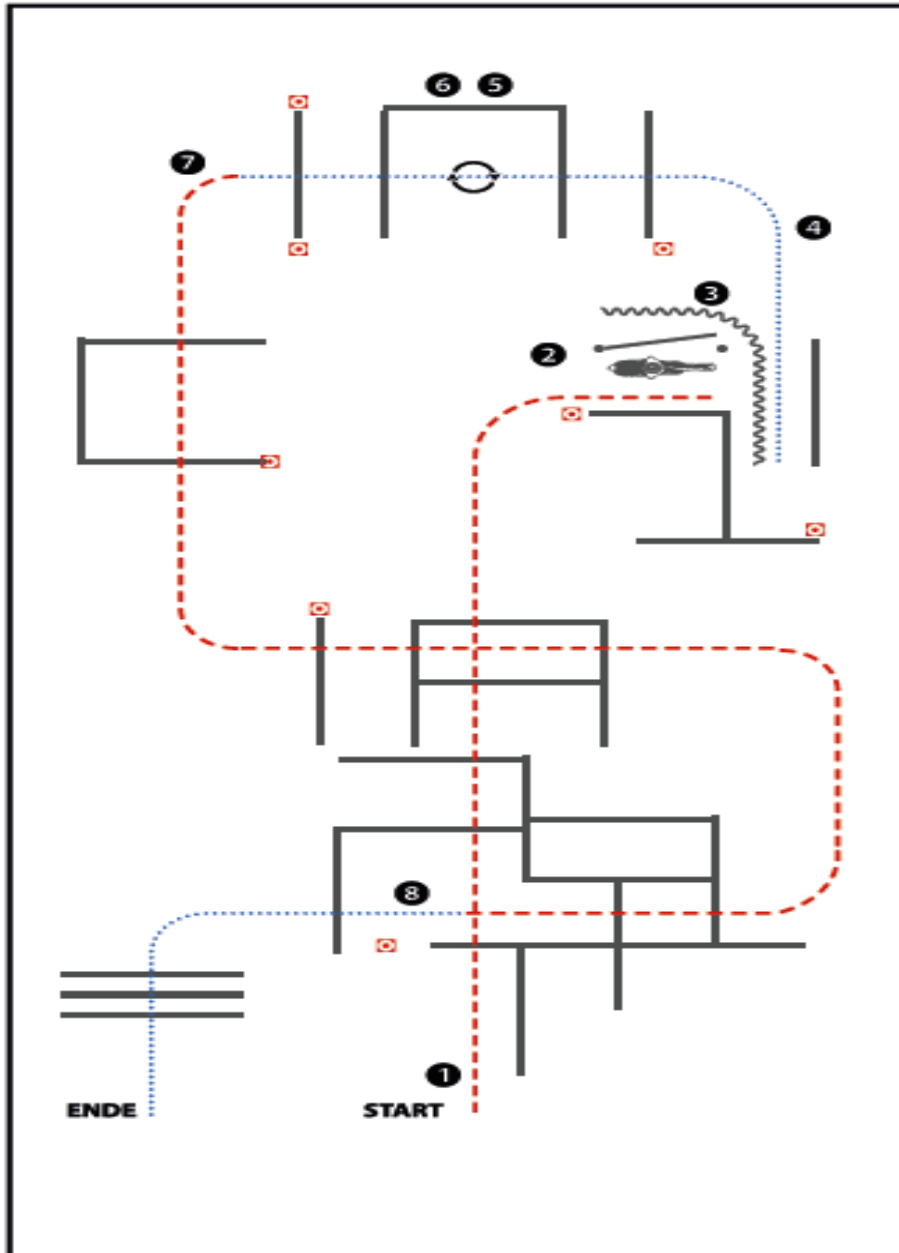
WALK (SCHRITT)
EXTENDED WALK
JOG/TROT (TRAB)	-----
EXTENDED TROT	-----
LOPE (GALOPP)	=====
EXTENDED LOPE	=====
BACK UP (RÜCKWÄRTS)	~~~~~
LEAD CHANGE (GALOPPWECHSEL)	=====
TURN (DREHUNG)	⊙

DEUTSCHE REITVERBÄNDE

EWU AQ Turnier Birkholz 2026

Trail Walk Trott + Trail In Hand

Trail-Set 3 #7 W/T und FZ Arenagröße 20 x 40 m



(For optional)

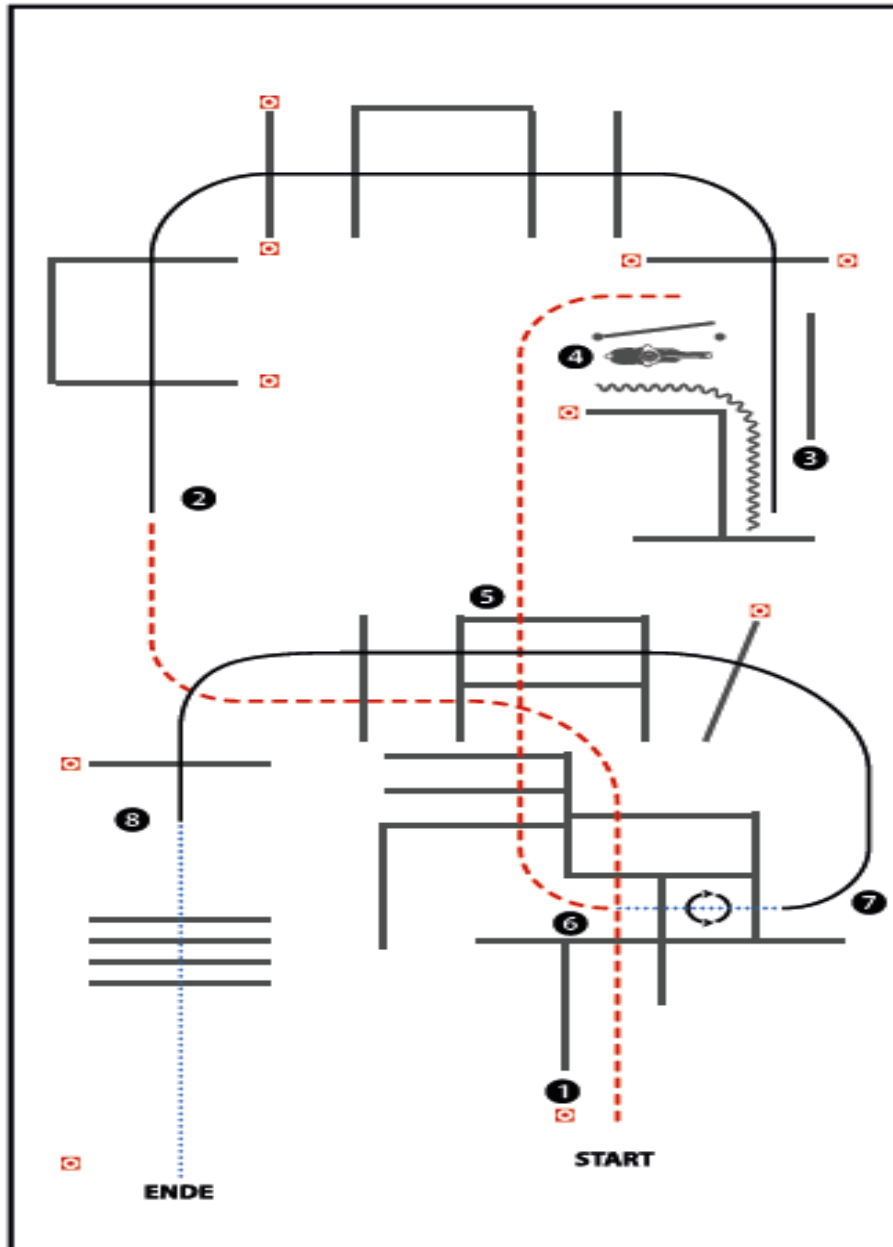
- 1) JOG OVER (Trabstangen)
- 2) GATE (Tor)
- 3) BACK UP, WALK OUT (Rückwärts, im Schritt aus der Gasse)
- 4) WALK OVER INTO BOX (Schrittstangen, im Schritt in die Box)
- 5) 360° TURN RIGHT (360° Wendung rechts)
- 6) WALK OVER (Schrittstangen)
- 7) JOG OVER (Trabstangen)
- 8) WALK OVER (Schrittstangen)



EWU AQ Turnier Birkholz 2026


Trail Q-LK 1/2A Senior

Trail-Set 3 #1 Q M LK 2/1 Senior Arenagröße 20 x 40 m



(Erhöhungen optional)

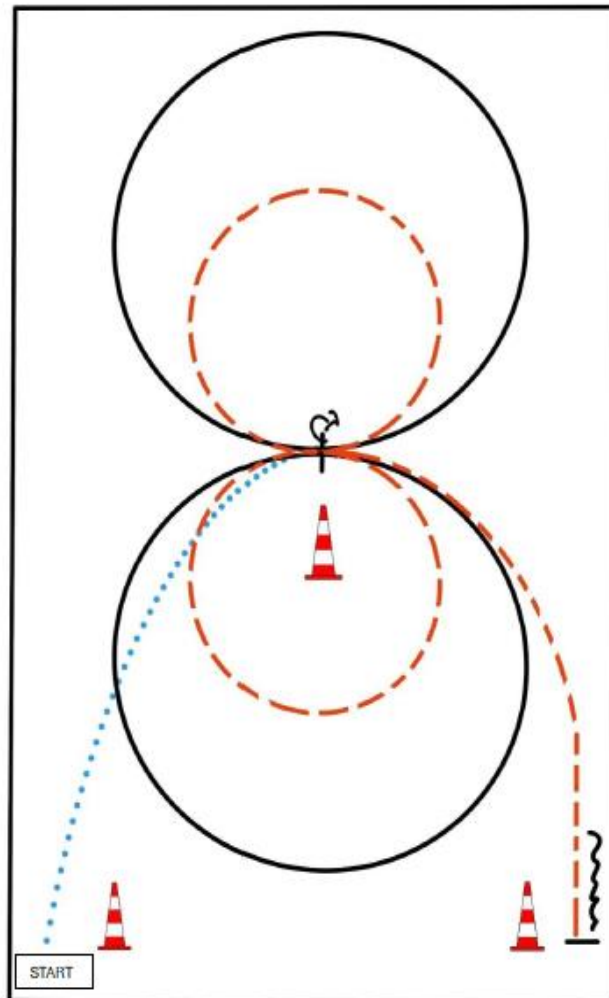
- 1) JOG OVER
- 2) LOPE OVER (RL)
- 3) LOPE INTO CHUTE, BACK UP
- 4) GATE (LH), JOG
- 5) JOG OVER
- 6) WALK INTO BOX, 360° TURN EITHER WAY (LEFT OR RIGHT), WALK OUT
- 7) LOPE OVER (LL)
- 8) STOP OR BREAK TO WALK, WALK OVER



EWU AQ Turnier Birkholz 2026

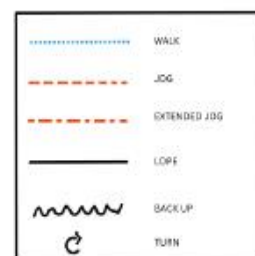
Western Horsemanship LK 4/5A + LK 4/5B

Pattern Western Horsemanship #1 - LK 4-5



BE READY AT MARKER

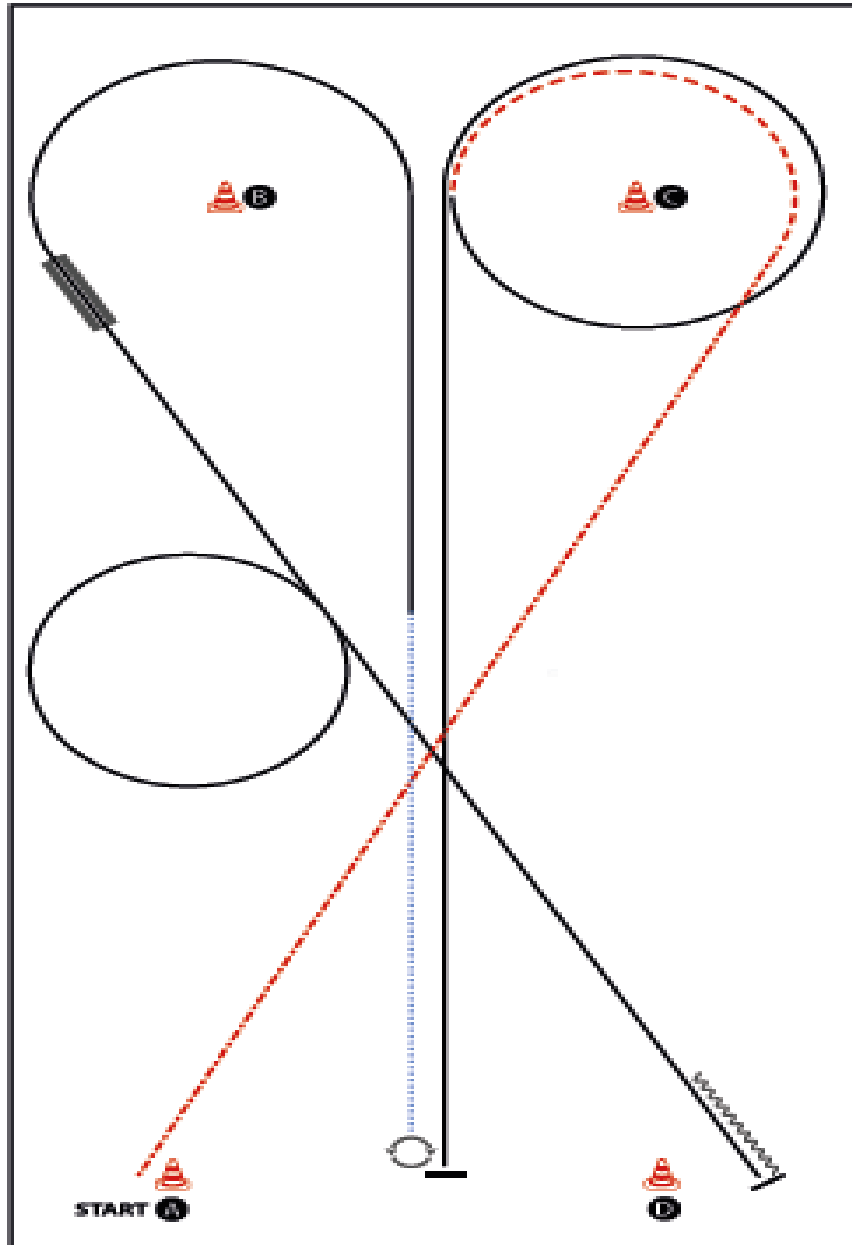
- 1) WALK, STOP
- 2) TURN 360° LEFT OR RIGHT
- 3) JOG SMALL CIRCLE LEFT
- 4) LOPE (LL) CIRCLE LEFT
- 5) JOG SMALL CIRCLE RIGHT
- 6) LOPE (RL) CIRCLE RIGHT
- 7) JOG
- 8) STOP, BACK UP



EWU AQ Turnier Birkholz 2026

Western Horsemanship Q-LK 1/2A + Q-LK 1/2B

Western Horsemanship #1 Q MLK 2/1 A+B



BE READY AT A

- 1) EXTENDED JOG
- 2) JOG AROUND C
- 3) LOPE (LL)
- 4) STOP, TURN 540° (LEFT OR RIGHT)
- 5) WALK
- 6) LOPE (LL)
- 7) LEADCHANGE (SIMPLE OR FLYING)
- 8) LOPE (RL)
- 9) STOP, BACK UP (AT LEAST ONE HORSE LENGTH)

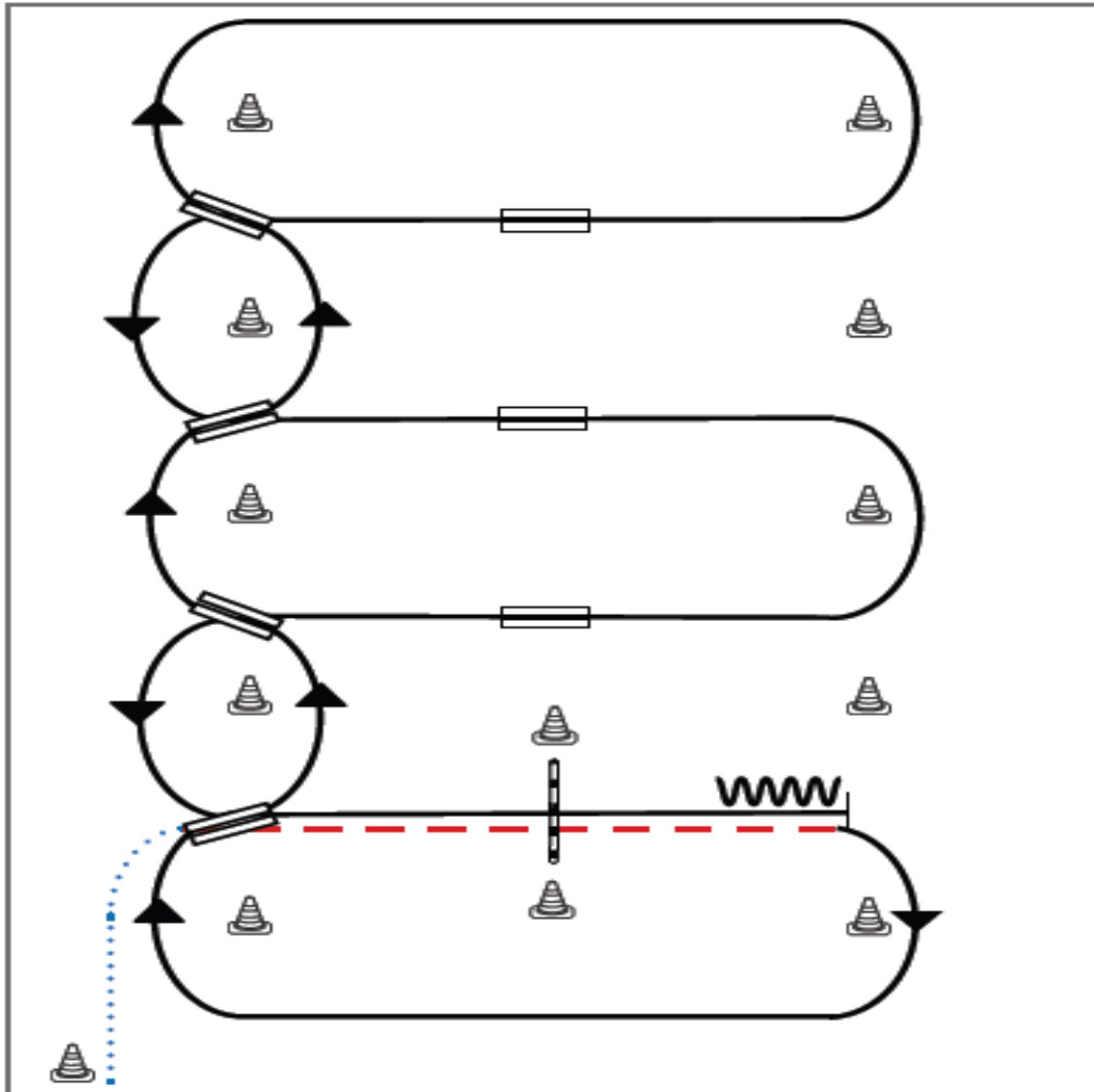
WALK (SCHRITT)
EXTENDED WALK
JOG/TRICK (TRAB)
EXTENDED TROT
LOPE (GALOPP)
EXTENDED LOPE
BACK UP (RÜCKWÄRTS)
LEAD CHANGE (GALOPPWECHSEL)
TURN (DREHUNG)

EWU AQ Turnier Birkholz 2026

Western Riding LK 1/2 Senior



Western Riding Pattern 4 (für Senior-Pferde), Arena mind. 20 x 45 Meter



- 1) Schritt vom Start-Pylon, Übergang zum Trab zwischen den Markern, Trab über die Stange
- 2) Übergang zum Rechtsgalopp zwischen den Markern, Galopp an der kurzen Seite
- 3) 1. Galoppwechsel auf der Linie
- 4) 2. Galoppwechsel auf der Linie
- 5) 3. Galoppwechsel auf der Linie
- 6) 4. Galoppwechsel auf der Linie
- 7) 1. Galoppwechsel mit Seitenwechsel
- 8) 2. Galoppwechsel mit Seitenwechsel
- 9) 3. Galoppwechsel mit Seitenwechsel
- 10) Galopp über die Stange
- 11) Stop zwischen den Markern, Rückwärtsrichten

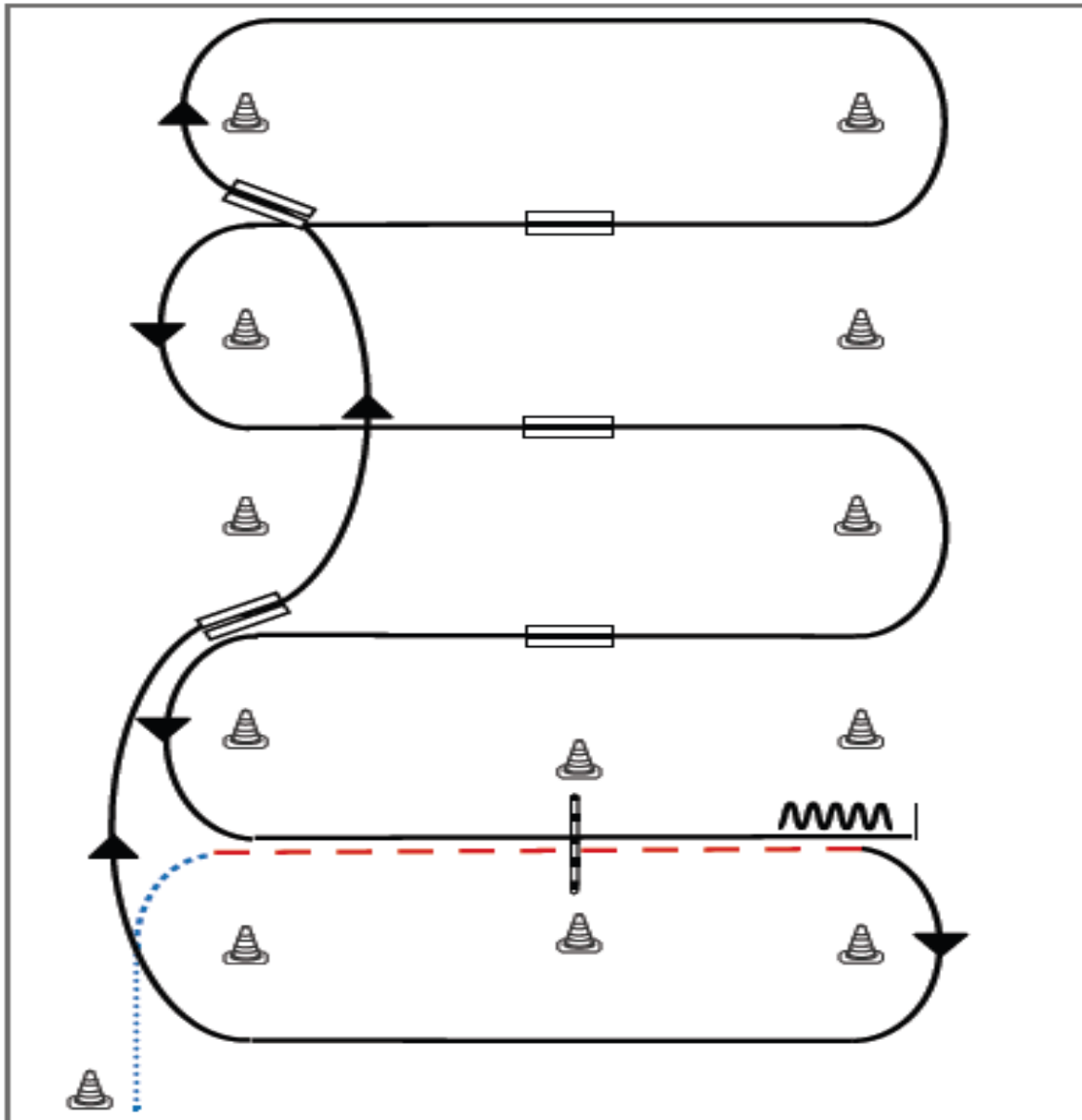
Legende:	
Schritt
Trab	-----
Galopp	—————
Wechselzone	▬▬▬▬▬
Rückwärts	~~~~~

EWU AQ Turnier Birkholz 2026

Western Riding LK 1/2 Junior



Western Riding Pattern 8 (für Junior-Pferde, LK 3), Arena mind. 20 x 45 Meter



- 1) Schritt vom Start-Pylon, Übergang zum Trab zwischen den Markern, Trab über die Stange
- 2) Übergang zum Rechtsgalopp zwischen den Markern, Galopp an der kurzen Seite
- 3) 1. Galoppwechsel auf der Linie
- 4) 2. Galoppwechsel auf der Linie
- 5) 1. Galoppwechsel mit Seitenwechsel
- 6) 2. Galoppwechsel mit Seitenwechsel
- 7) 3. Galoppwechsel mit Seitenwechsel
- 8) Galopp über die Stange
- 9) Stop zwischen den Markern, Rückwärtsrichten

Legende:	
Schritt
Trab	-----
Galopp	=====
Wechselzone	=====
Rückwärts	~~~~~

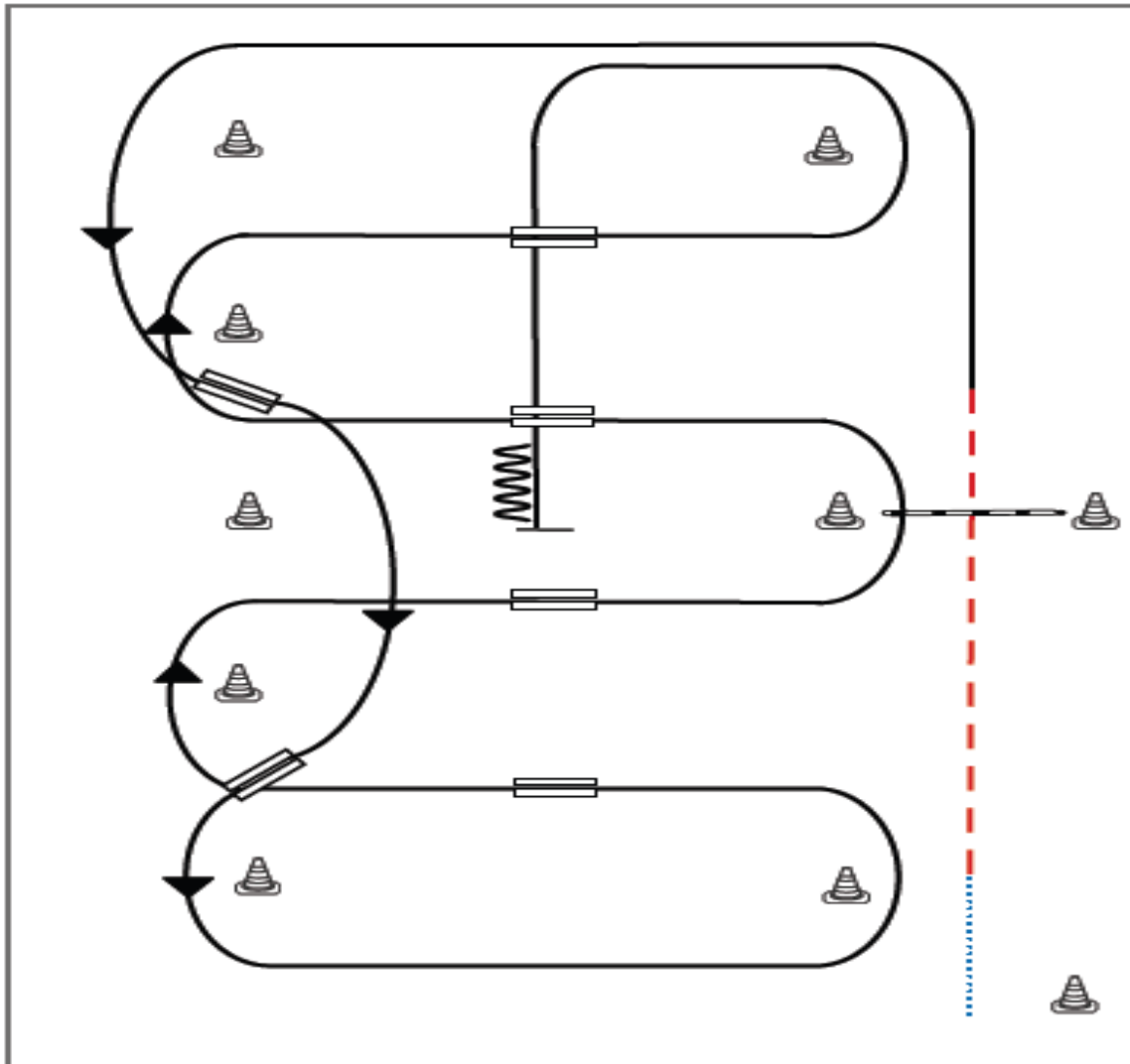


EWU AQ Turnier Birkholz 2026

Western Riding Q-LK 1/2A Junior



Western Riding Pattern 6 (für Junior-Pferde, LK 3), Arena mind. 20 x 45 Meter



- 1) Schritt vom Start-Pylon zum ersten Marker, Übergang zum Trab, Trab über die Stange
- 2) Übergang zum Linksgalopp, Galopp an der kurzen Seite
- 3) 1. Galoppwechsel auf der Linie
- 4) 2. Galoppwechsel auf der Linie
- 5) 1. Galoppwechsel mit Seitenwechsel
- 6) 2. Galoppwechsel mit Seitenwechsel
- 7) Galopp über die Stange
- 8) 3. Galoppwechsel mit Seitenwechsel
- 9) 4. Galoppwechsel mit Seitenwechsel
- 10) Mitte der kurzen Seite abwenden, Stop auf Höhe des Mittelmarkers, Rückwärtsrichten

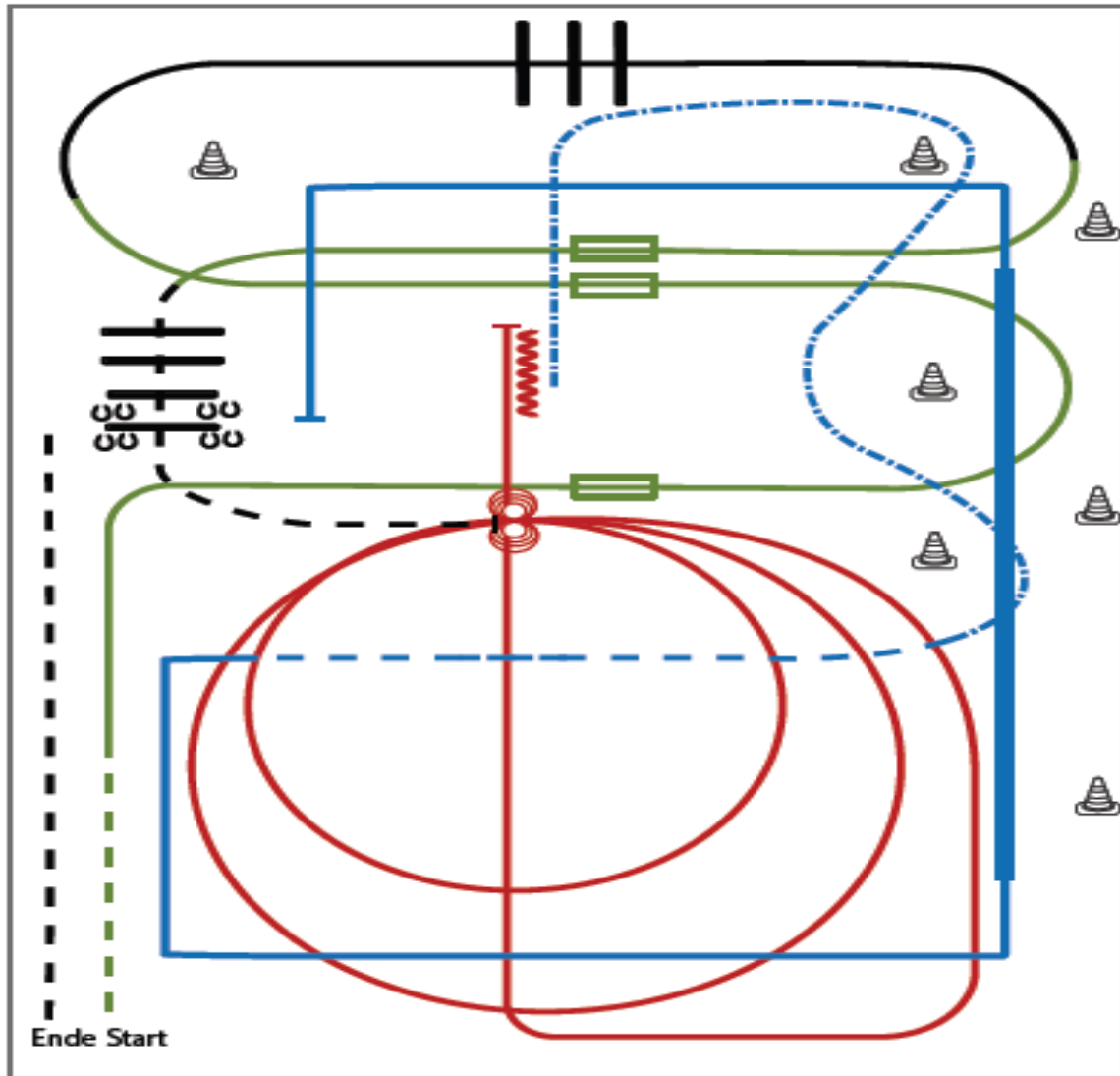
Legende:	
Schritt	--- -- --
Trab	- - - - -
Galopp	=====
Wechselzone	=====
Rückwärts	~~~~~

EWU AQ Turnier Birkholz 2026

Superhorse LK 1/2 Senior



Superhorse Pattern 10 (empfohlen für Hallen oder Plätze ab 20x40m)



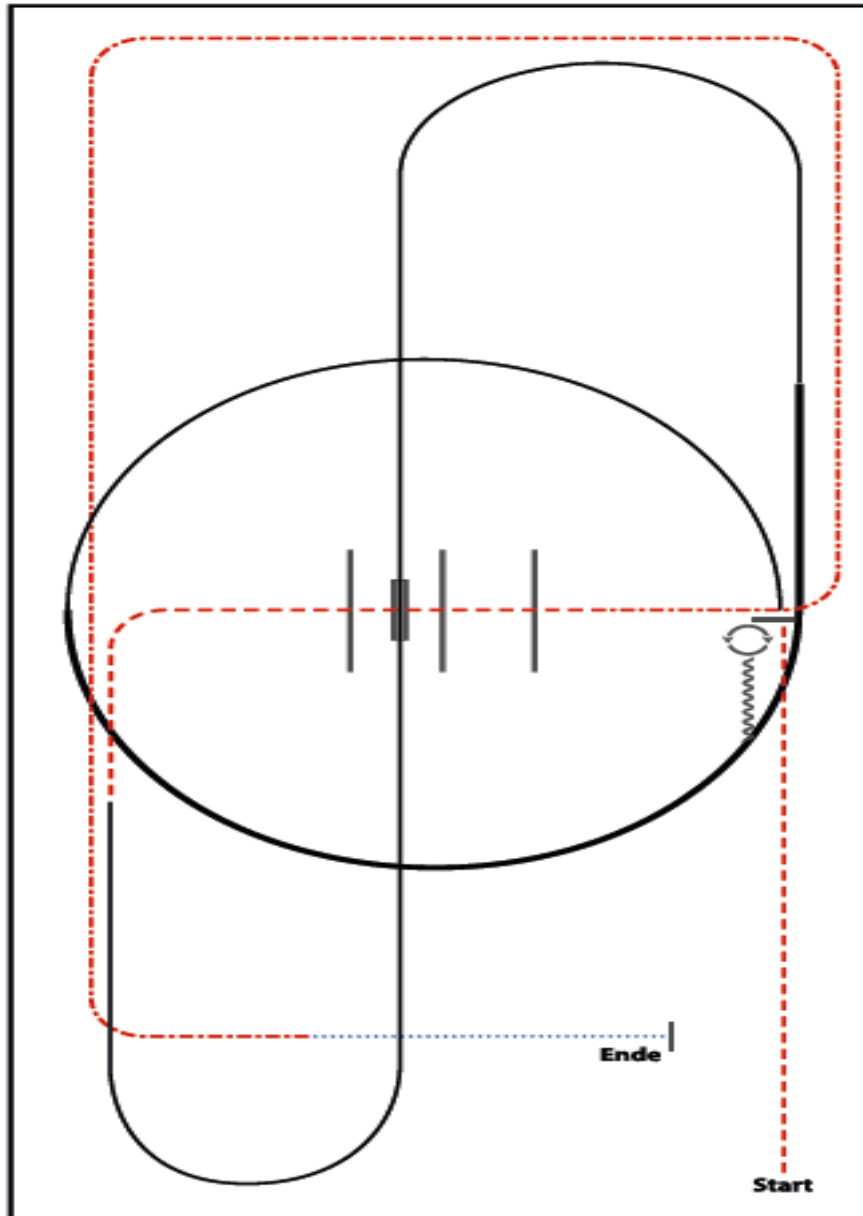
- 1) Trab, Übergang zum Rechtsgalopp, Galoppwechsel mit Seitenwechsel (WR)
- 2) Galoppwechsel mit Seitenwechsel (WR)
- 3) Lope over (TH)
- 4) Galoppwechsel mit Seitenwechsel (WR)
- 5) Jog over, Stop (TH)
- 6) 4 Spins links, 4 Spins rechts (RN)
- 7) 2 Zirkel Galopp (rechts), 1. groß und schnell, 2. klein und langsam (RN)
- 8) Galopp (rechts) auf dem Zirkel, der nicht geschlossen wird, Run Down auf der Mittellinie, Sliding Stop hinter dem Mittelmarker, Rückwärtsrichten mind. 3 m, verharren (RN)
- 9) Extended Trot (RR)
- 10) Trot (RR)
- 11) Lope corners LL, extended Lope, Lope, Stop (RR)
- 12) Siedepass right, Jog out (TH)

Legende:	
Schritt
Trab	-----
Galopp	-----
Wachszona	=====
Rückwärts	~~~~~

EWU AQ Turnier Birkholz 2026

Ranch Riding LK 1A Senior + LK 2A Senior + LK 1/2B

#21 Ranch Riding Q/M jun. LK 1/2 + 3 Arenagröße min. 20 x 40 m



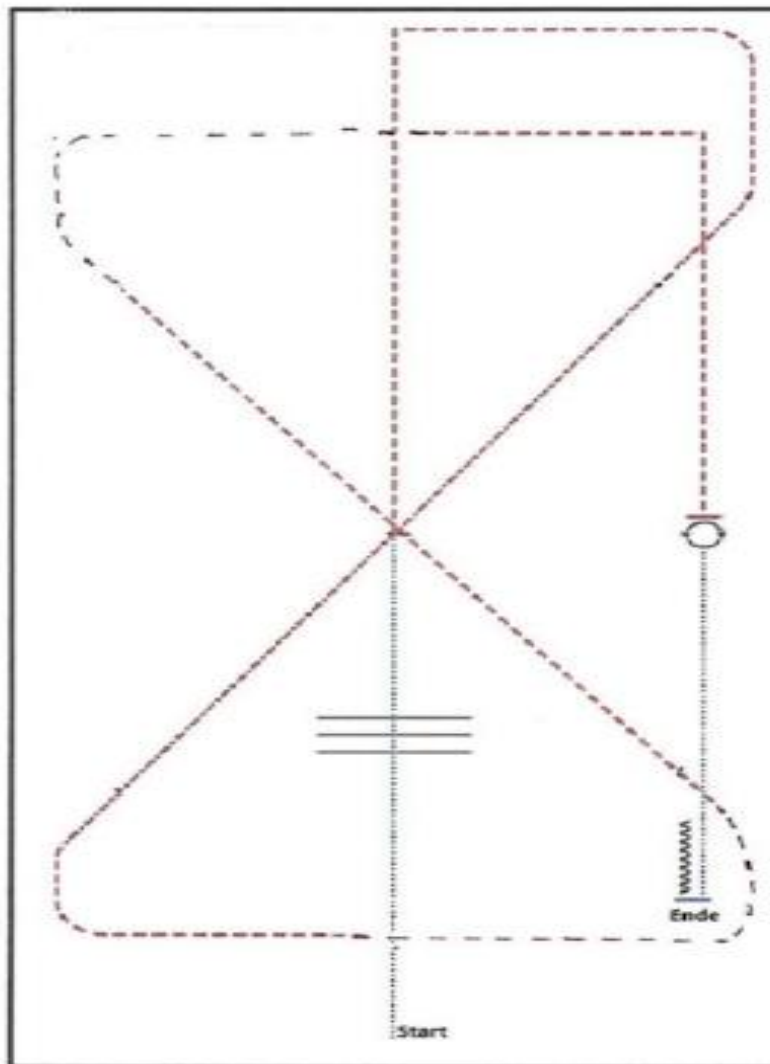
- 1) TROT
- 2) STOP, 180° TURNS EACH DIRECTION
- 3) BACK UP
- 4) LOPE (LL)
- 5) EXTENDED LOPE (LL), LOPE (LL)
- 6) LEADCHANGE (SIMPLE OR FLYING)
- 7) LOPE (RL)
- 8) TROT, TROT OVER
- 9) EXTENDED TROT
- 10) WALK, STOP

WALK (SCHRITT)
EXTENDED WALK
JOG/TROT (TRAB)
EXTENDED TROT
LOPE (GALOPP)	=====
EXTENDED LOPE	=====
BACK UP (RÜCKWÄRTS)	~~~~~
LEAD CHANGE (GALOPP WECHSEL)	=====
TURN (DREHUNG)	⊙

EWU AQ Turnier Birkholz 2026

Ranch Riding Walk Trot

WALK TROT RANCH RIDING



WALK
 WALK OVER, WALK
 TROT
 EXTENDED TROT, TROT
 TROT
 TROT
 STOP, 360° TURN LEFT OR RIGHT
 WALK
 STOP, BACK UP

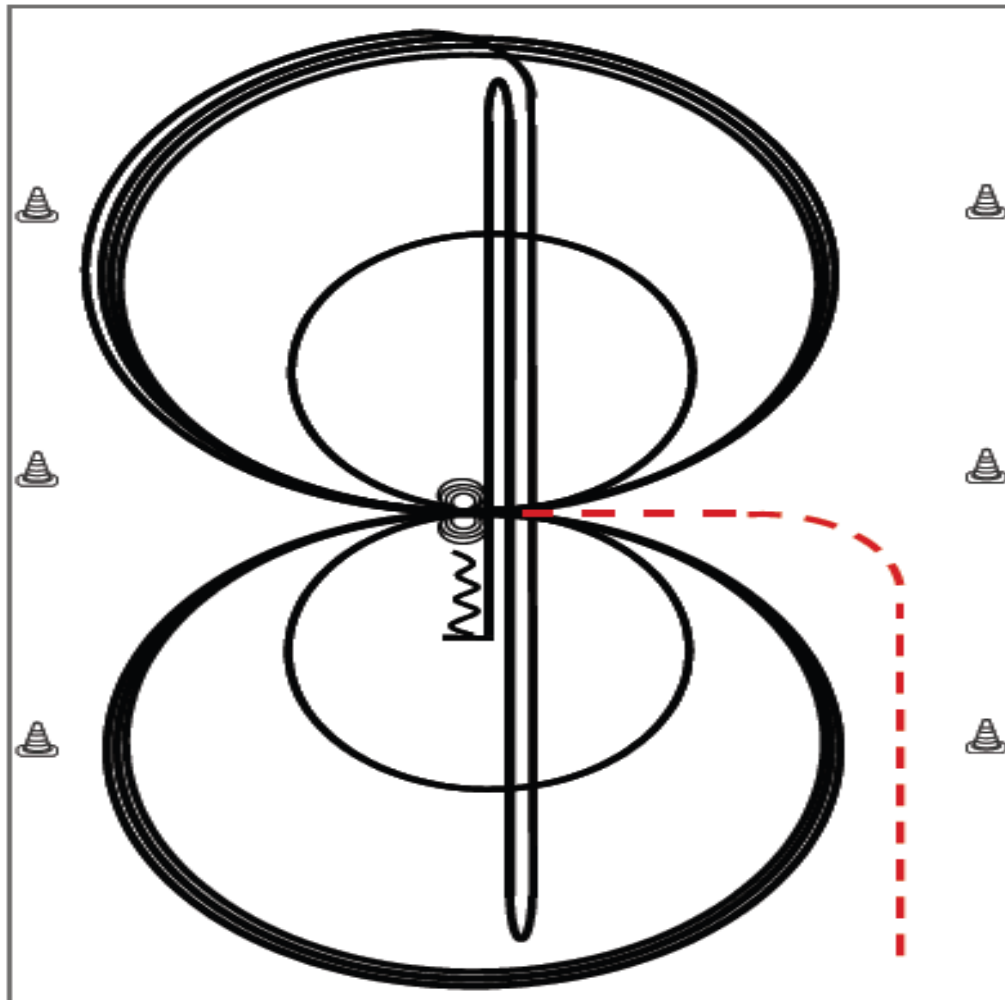
WALK (SCHRIIT)	-----
EXTENDED WALK	-----
JOG/TROT (TRAB)	-----
EXTENDED TROT	-----
LOPE (GALEPP)	-----
EXTENDED LOPE	-----
BACK UP (RÜCKWÄRTS)	~~~~~
LEAD CHANGE (GALOPPWECHSEL)	-----
TURN (DREHUNG)	○

EWU AQ Turnier Birkholz 2026

Reining LK 1/2A Senior + HC Non Pro



Reining Pattern 4



Im Trab zur Mitte der Bahn.

Beginn der Aufgabe aus dem Schritt oder aus dem Stand.

- 1) 3 Zirkel Galopp (rechts), 1. + 2. groß und schnell, 3. klein und langsam, Stop bei X
 - 2) 4 Spins rechts, Verharren
 - 3) 3 Zirkel Galopp (links), 1. + 2. groß und schnell, 3. klein und langsam, Stop bei X
 - 4) 4 Spins links, Verharren
 - 5) 1 Zirkel Galopp (rechts) groß und schnell, Galoppwechsel bei X, 1 Zirkel Galopp (links) groß und schnell, Galoppwechsel bei X (figure 8)
 - 6) Galopp (rechts) auf dem Zirkel, der nicht geschlossen wird, Run Down auf der Mittellinie, Sliding Stop hinter dem Endmarker, Rollback rechts, kein Verharren
 - 7) Run Down auf der Mittellinie, Sliding Stop hinter dem Endmarker, Rollback links, kein Verharren
 - 8) Run Down auf der Mittellinie, Sliding Stop hinter dem Mittelmarker, Rückwärtsrichten bis zur Mitte der Bahn oder mind. 3,00 m, Verharren
- Der Reiter muss das Kopfstück zur Gebisskontrolle vor dem Richter abnehmen.

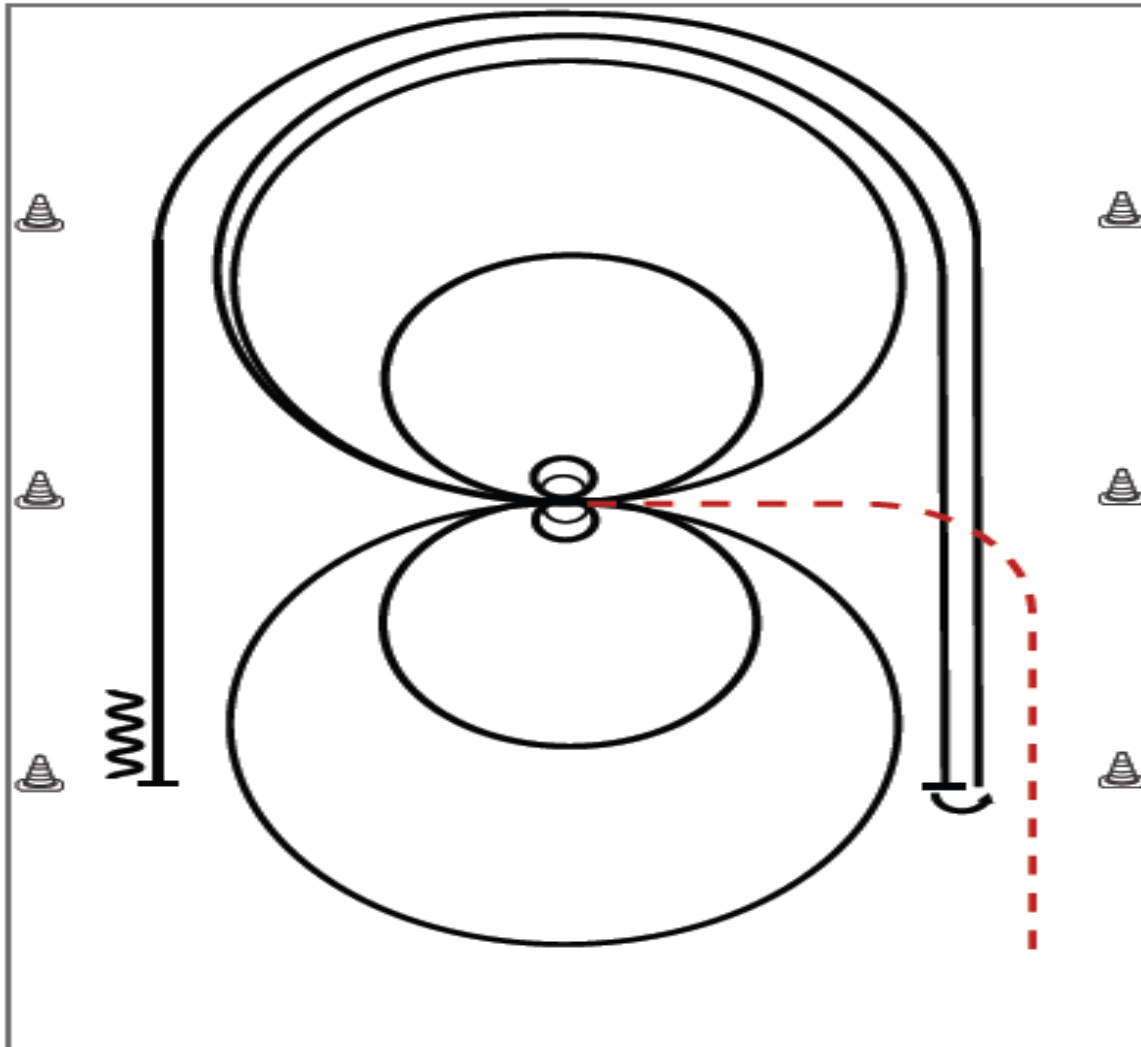
Trab	---
Galopp	—
Rückwärts	⋈⋈⋈

EWU AQ Turnier Birkholz 2026

Reining LK 4



Reining Pattern 17 (nur für LK 4)



Im Trab zur Mitte der Bahn. Beginn der Aufgabe aus dem Schritt oder Stand.

- 1) 2 Spins links, verharren
- 2) 2 Zirkel links, 1. groß und schnell, 2. klein und langsam, Stop bei X, verharren
- 3) 2 Spins rechts, verharren
- 4) 2 Zirkel rechts, 1. groß und schnell, 2. klein und langsam
- 5) Galopp (rechts) auf dem Zirkel, der nicht geschlossen wird, Run Down entlang der langen Seite, Stop mind. 6,00m von der Bande entfernt hinter dem Mittelmarker, Rollback links, kein Verharren
- 6) Galopp (links) auf dem Zirkel, der nicht geschlossen wird, Run Down entlang der langen Seite, Stop mind. 6,00m von der Bande entfernt hinter dem Mittelmarker, Rückwärtsrichten mind. 3,00m, Verharren

Trab	---
Galopp	—
Rückwärts	〰〰〰

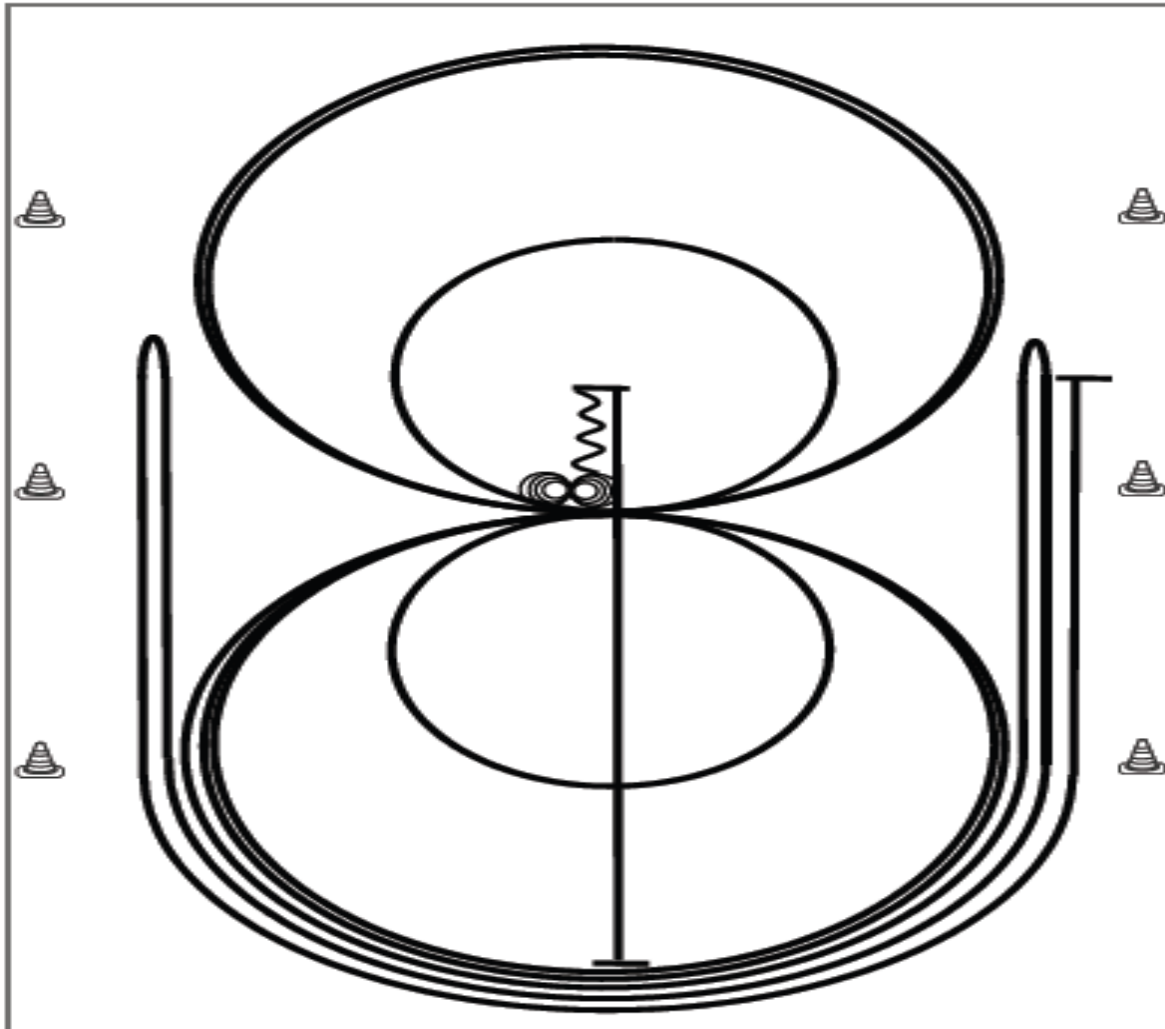
Der Reiter muss das Kopfstück zur Gebisskontrolle vor dem Richter abnehmen.

EWU AQ Turnier Birkholz 2026

Reining HC Intermediate Open



Reining Pattern 9



- 1) Run Down auf der Mittellinie, Sliding Stop hinter dem **Mittelmarker**, Rückwärtsrichten bis zur Mitte der Bahn oder mind. 3,00 m, Verharren
- 2) 4 Spins **rechts**, Verharren
- 3) 4¼ Spins **links**, Verharren
- 4) 3 Zirkel Galopp (**links**), 1. **klein** und langsam, 2. + 3. groß und schnell, Galoppwechsel bei X
- 5) 3 Zirkel Galopp (**rechts**), 1. **klein** und langsam, 2. + 3. groß und schnell, Galoppwechsel bei X
- 6) Galopp (**links**) auf dem Zirkel, der nicht geschlossen wird, Run Down entlang der langen Seite, Sliding Stop mind. 6,00 m von der Bande entfernt hinter dem **Mittelmarker**, Rollback rechts, kein Verharren
- 7) Galopp (**rechts**) auf dem Zirkel, der nicht geschlossen wird, Run Down entlang der langen Seite, Sliding Stop mind. 6,00 m von der Bande entfernt hinter dem **Mittelmarker**, Rollback links, kein Verharren
- 8) Galopp (**links**) auf dem Zirkel, der nicht geschlossen wird, Run Down entlang der langen Seite, Sliding Stop mind. 6,00 m von der Bande entfernt hinter dem **Mittelmarker**, Verharren

Trab	-----
Galopp	—————
Rückwärts	~~~~~

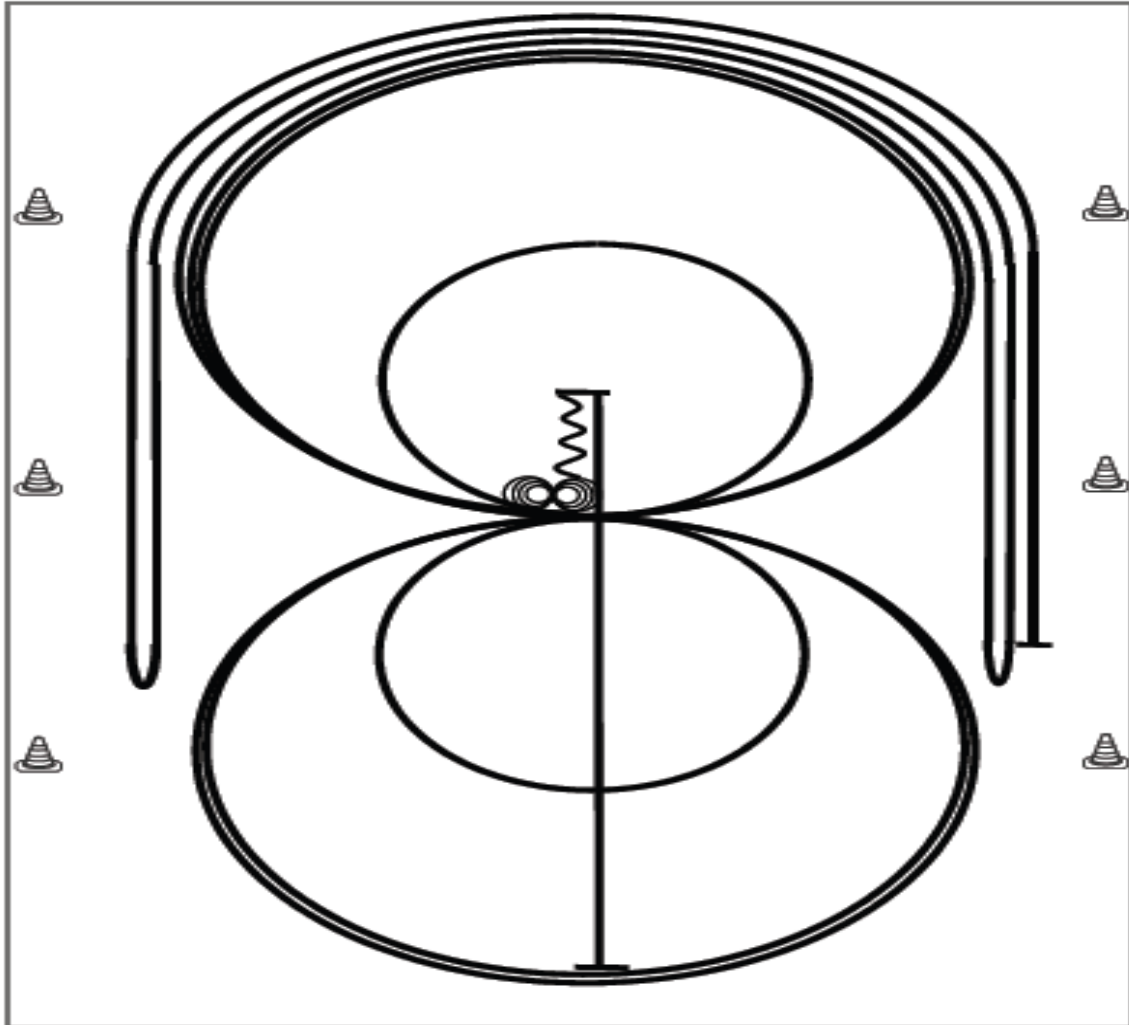
Der Reiter muss das Kopfstück zur Gebisskontrolle vor dem Richter abnehmen.

EWU AQ Turnier Birkholz 2026

Reining Q-LK 1/2A Senior + LK 1-3B



Reining Pattern 10



- 1) Run Down auf der Mittellinie, Sliding Stop hinter dem **Mittelmarker**, Rückwärtsrichten bis zur Mitte der Bahn oder mind. 3,00 m, Verharren
 - 2) 4 Spins **rechts**, Verharren
 - 3) 4¼ Spins **links**, Verharren
 - 4) 3 Zirkel Galopp (**rechts**), 1. + 2. groß und schnell, 3. **klein** und langsam, Galoppwechsel bei X
 - 5) 3 Zirkel Galopp (**links**), 1. **klein** und langsam, 2. + 3. groß und schnell, Galoppwechsel bei X
 - 6) Galopp (**rechts**) auf dem Zirkel, der nicht geschlossen wird, Run Down entlang der langen Seite, Sliding Stop mind. 6,00 m von der Bande entfernt hinter dem **Mittelmarker**, Rollback **links**, kein Verharren
 - 7) Galopp (**links**) auf dem Zirkel, der nicht geschlossen wird, Run Down entlang der langen Seite, Sliding Stop mind. 6,00 m von der Bande entfernt hinter dem **Mittelmarker**, Rollback **rechts**, kein Verharren
 - 8) Galopp (**rechts**) auf dem Zirkel, der nicht geschlossen wird, Run Down entlang der langen Seite, Sliding Stop mind. 6,00 m von der Bande entfernt hinter dem **Mittelmarker**, Verharren
- Der Reiter muss das Kopfstück zur Gebisskontrolle vor dem Richter abnehmen.

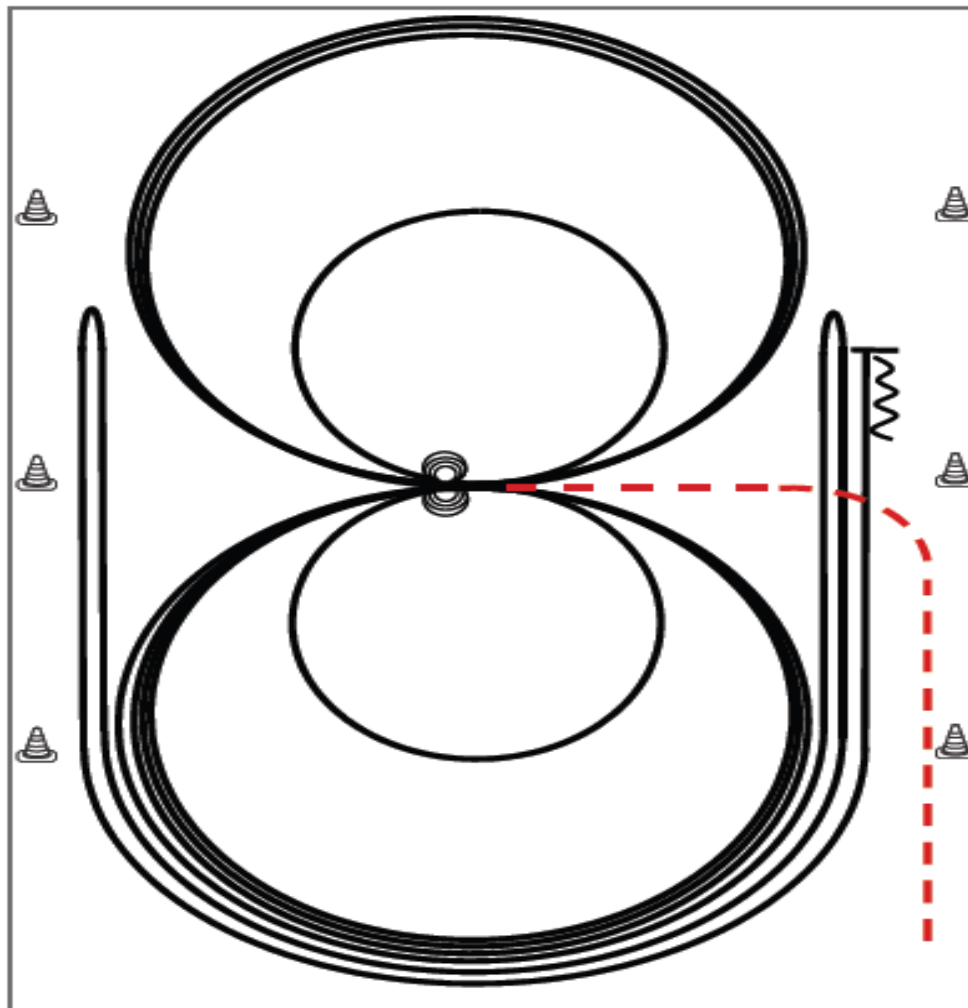
Trab	----
Galopp	————
Rückwärts	~~~~~

EWU AQ Turnier Birkholz 2026

Reining Q-LK 1/2A Junior + Q-LK 1/2B + HC Rookie



Reining Pattern 5



Im Trab zur Mitte der Bahn. Beginn der Aufgabe aus dem Schritt oder aus dem Stand.

- 1) 3 Zirkel Galopp (**links**), 1. + 2. groß und schnell, 3. **klein** und langsam, Stop bei X
 - 2) 4 Spins **links**, Verharren
 - 3) 3 Zirkel Galopp (**rechts**), 1. + 2. groß und schnell, 3. **klein** und langsam, Stop bei X
 - 4) 4 Spins **rechts**, Verharren
 - 5) 1 Zirkel Galopp (**links**) groß und schnell, Galoppwechsel bei X, 1 Zirkel Galopp (**rechts**) groß und schnell, Galoppwechsel bei X (figure 8)
 - 6) Galopp (**links**) auf dem Zirkel, der nicht geschlossen wird, Run Down entlang der langen Seite, Sliding Stop mind. 6,00 m von der Bande entfernt hinter dem **Mittelmarker**, Rollback **rechts**, kein Verharren
 - 7) Galopp (**rechts**) auf dem Zirkel, der nicht geschlossen wird, Run Down entlang der langen Seite, Sliding Stop mind. 6,00 m von der Bande entfernt hinter dem **Mittelmarker**, Rollback **links**, kein Verharren
 - 8) Galopp (**links**) auf dem Zirkel, der nicht geschlossen wird, Run Down entlang der langen Seite, Sliding Stop mind. 6,00 m von der Bande entfernt hinter dem **Mittelmarker**, Rückwärtsrichten mind. 3,00 m, Verharren
- Der Reiter muss das Kopfstück zur Gebisskontrolle vor dem Richter abnehmen.

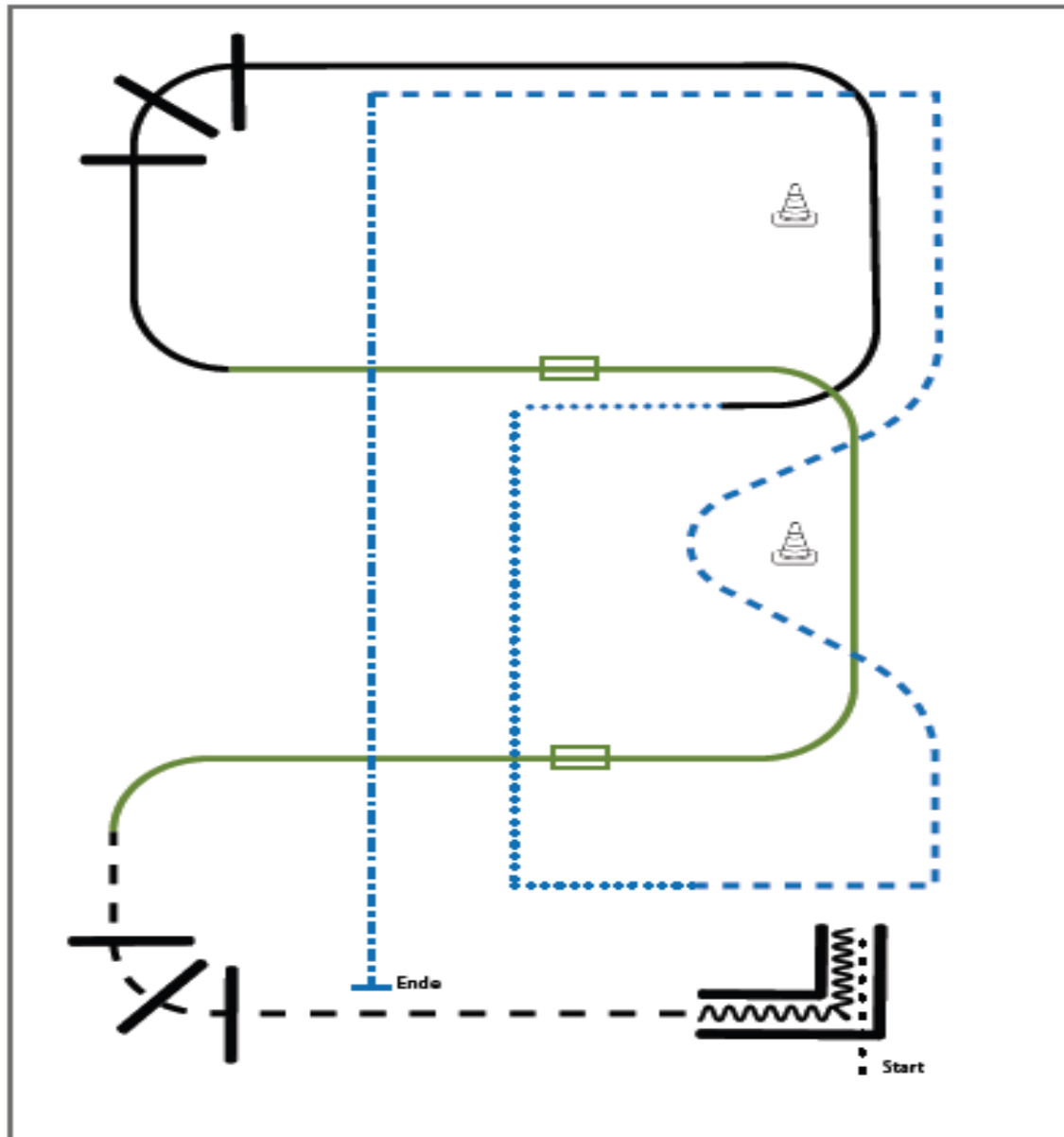
Trab	---
Galopp	—
Rückwärts	W

EWU AQ Turnier Birkholz 2026

Youngstars Challenge 6-jährig





Youngstars Challenge Pattern 8 (6j.) (Empfohlen für Hallen oder Plätze ab 25x50m)



- 1) Walk in, Back up (TH)
- 2) Jog over (TH)
- 3) Galoppwechsel mit Seitenwechsel (WR)
- 4) Galoppwechsel mi Seitenwechsel (WR)
- 5) Lope over (TH)
- 6) Walk corners (RR)
- 7) Trot (RR)
- 8) Extended trot, Stop (RR)

Legende:	
Schritt
Trab	-----
Galopp	-----
Wechselsone	=====
Rückwärts	~~~~~

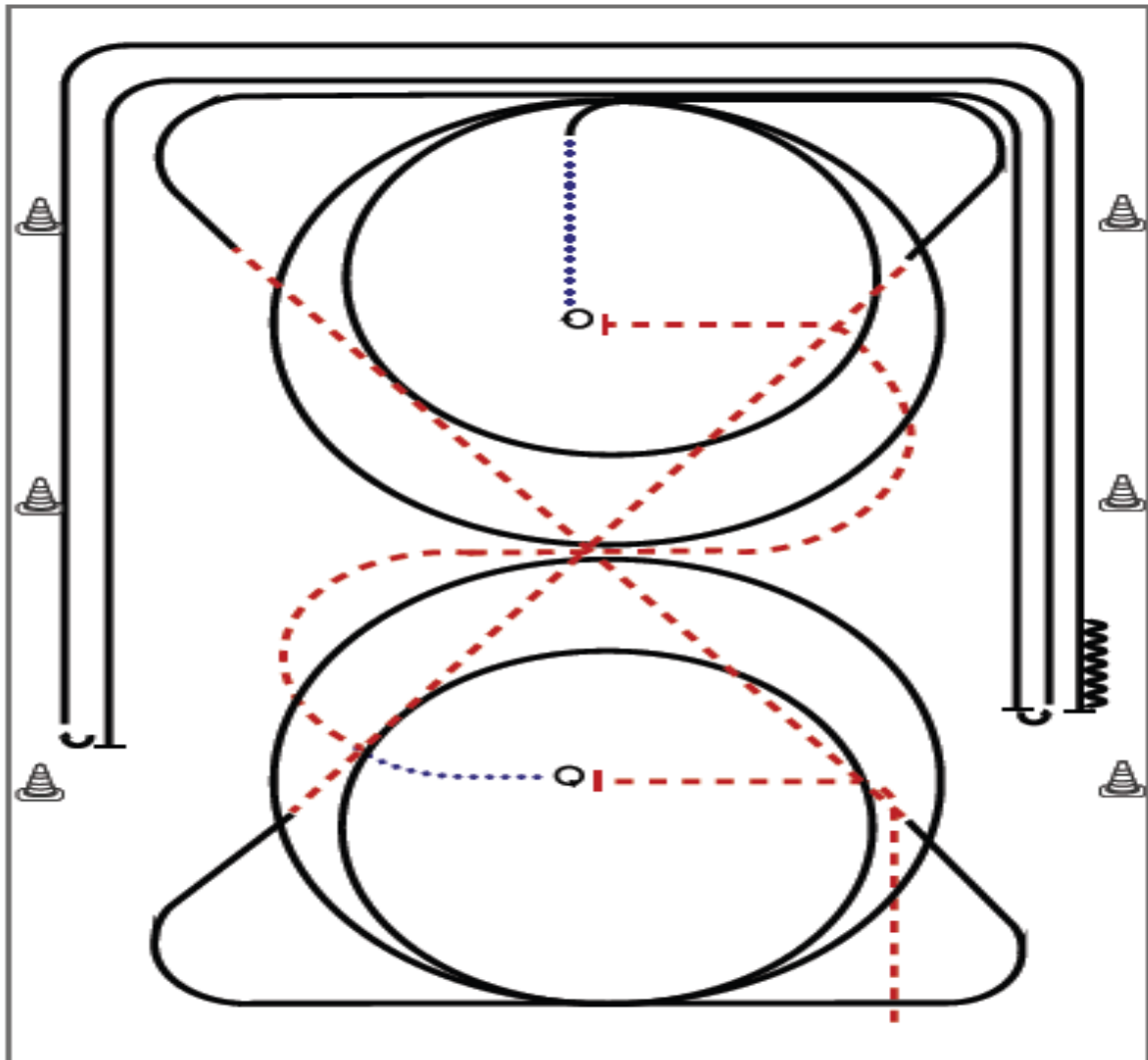



EWU AQ Turnier Birkholz 2026

JUPF Reining 4-jährig



Jungpferde Reining Pattern 5 (4j.)



- 1) Trab, Stop, 4 Spins links
- 2) Schritt, Trab, Stop, 4 1/4 Spins rechts, Schritt
- 3) Galopp (rechts) 2 Zirkel, 1. groß, 2. klein
- 4) Weiter im Galopp durch die Diagonale, Trab
- 5) Galopp (links) 2 Zirkel, 1. groß, 2. klein
- 6) Weiter im Galopp durch die Diagonale, Trab
- 7) Rechtsgalopp, Run Down entlang der langen Seite, Sliding Stop mind. 6 m von der Bande entfernt hinter dem **Mittelmarker**, Roll Back links, kein Verharren
- 8) Galopp, Run Down entlang der langen Seite, Sliding Stop mind. 6 m von der Bande entfernt hinter dem **Mittelmarker**, Roll Back rechts, kein Verharren
- 9) Galopp, Run Down entlang der langen Seite, Stop hinter dem **Mittelmarker**, Back up mind. 3 m, Verharren

Trab	---
Galopp	—
Rückwärts	〰

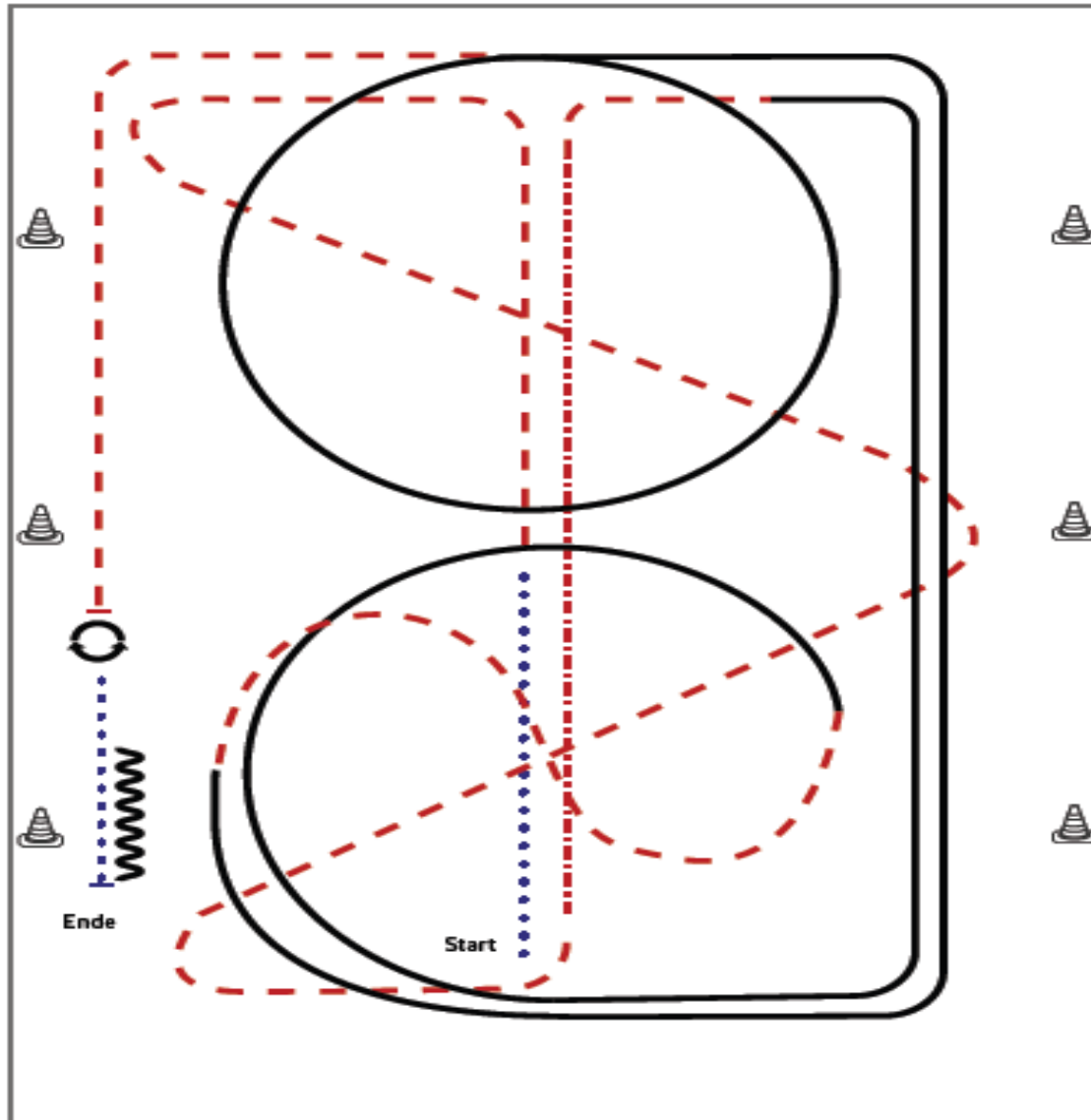
Der Reiter muss das Kopfstück zur Gebisskontrolle vor dem Richter abnehmen.

EWU AQ Turnier Birkholz 2026

JUPF Basis 4-jährig + Greenhorse Basis



Jungpferde Basis Pattern 7 (4j.)



- 1) Schritt, Trab
- 2) zweimal durch die halbe Bahn wechseln
- 3) Auf der Mittellinie Tritte verlängern, Trab rechte Hand
- 4) Rechtsgalopp ganze Bahn, $\frac{3}{4}$ Zirkel,
- 5) Im Trab durch den Zirkel wechseln
- 6) Linksgalopp, $\frac{1}{4}$ Zirkel, ganze Bahn, Zirkel
- 7) Trab, Stopp
- 8) HHW 360° rechts oder links
- 9) Schritt, Anhalten, Rückwärts

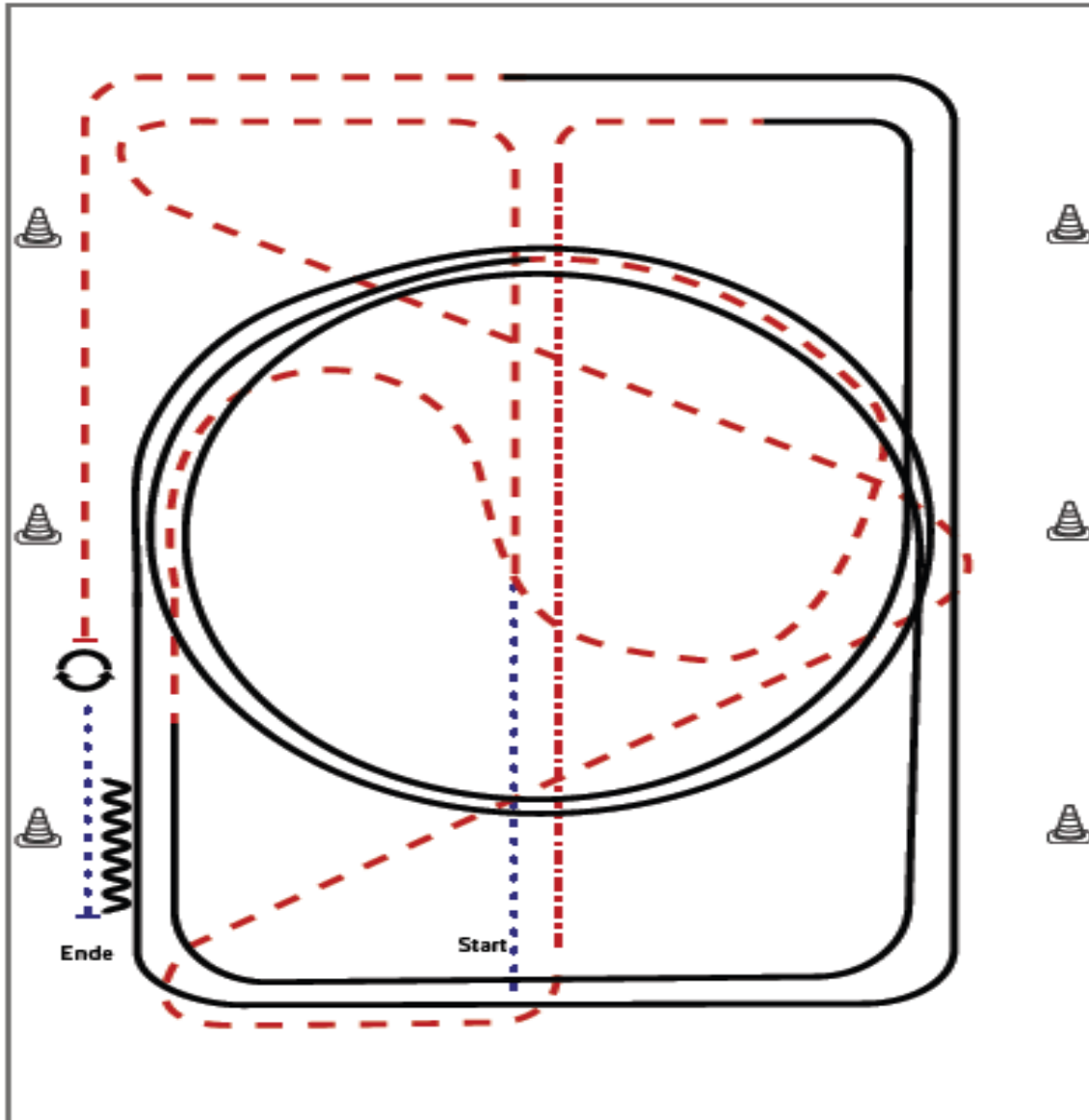
Legende:	
Schritt
Trab	-----
Galopp	-----
Wechselszene	=====
Rückwärts	~~~~~

EWU AQ Turnier Birkholz 2026

JUPF Basis 5-jährig



Jungpferde Basis Pattern 8 (5j.)



- 1) Schritt, Trab,
- 2) zweimal durch die halbe Bahn wechseln
- 3) Auf der Mittellinie Tritte verlängern, Trab rechte Hand
- 4) Rechtsgalopp, ganze Bahn, Mittelzirkel, ganze Bahn
- 5) Trab, im Trab durch den Zirkel wechseln
- 6) Linksgalopp, Mittelzirkel, weiter ganze Bahn
- 7) Mitte kurze Seite Trab, Stopp
- 8) HHW 360° rechts und links (beliebig beginnend)
- 9) Schritt, Anhalten, Rückwärts, im Schritt die Arena verlassen

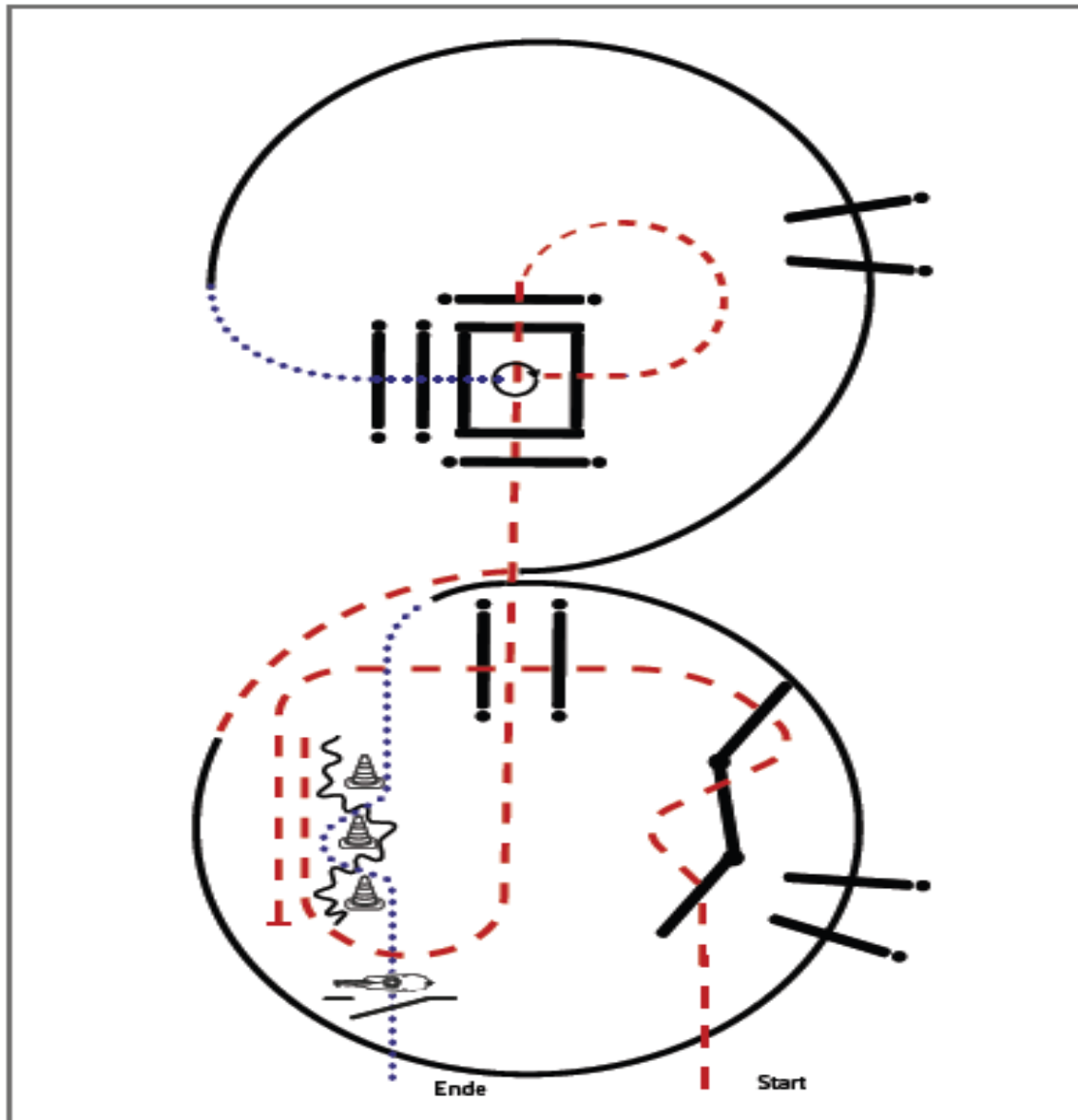
Legende:	
Schritt
Trab	-----
Galopp	=====
Wechselzone	=====
Rückwärts	~~~~~

EWU AQ Turnier Birkholz 2026

JUPF Trail 5-jährig



Jungferde Trail Pattern 8 (5j.)



- 1) Trab, Trabserpentin, Trabstangen
- 2) Anhalten, Rückwärt durch Pylonen
- 3) Trab, Trabstangen
- 4) Trab in die Box, 360° (links oder rechts)
- 5) Schrittstangen
- 6) Rechtsgalopp, Galoppstangen
- 7) Trab, Linksgalopp, Galoppstangen
- 8) Schritt, Slalom
- 9) Tor, im Schritt die Arena verlassen

Legende:	
Schritt
Trab	-----
Galopp	-----
Wechselsone	=====
Rückwärts	~~~~~

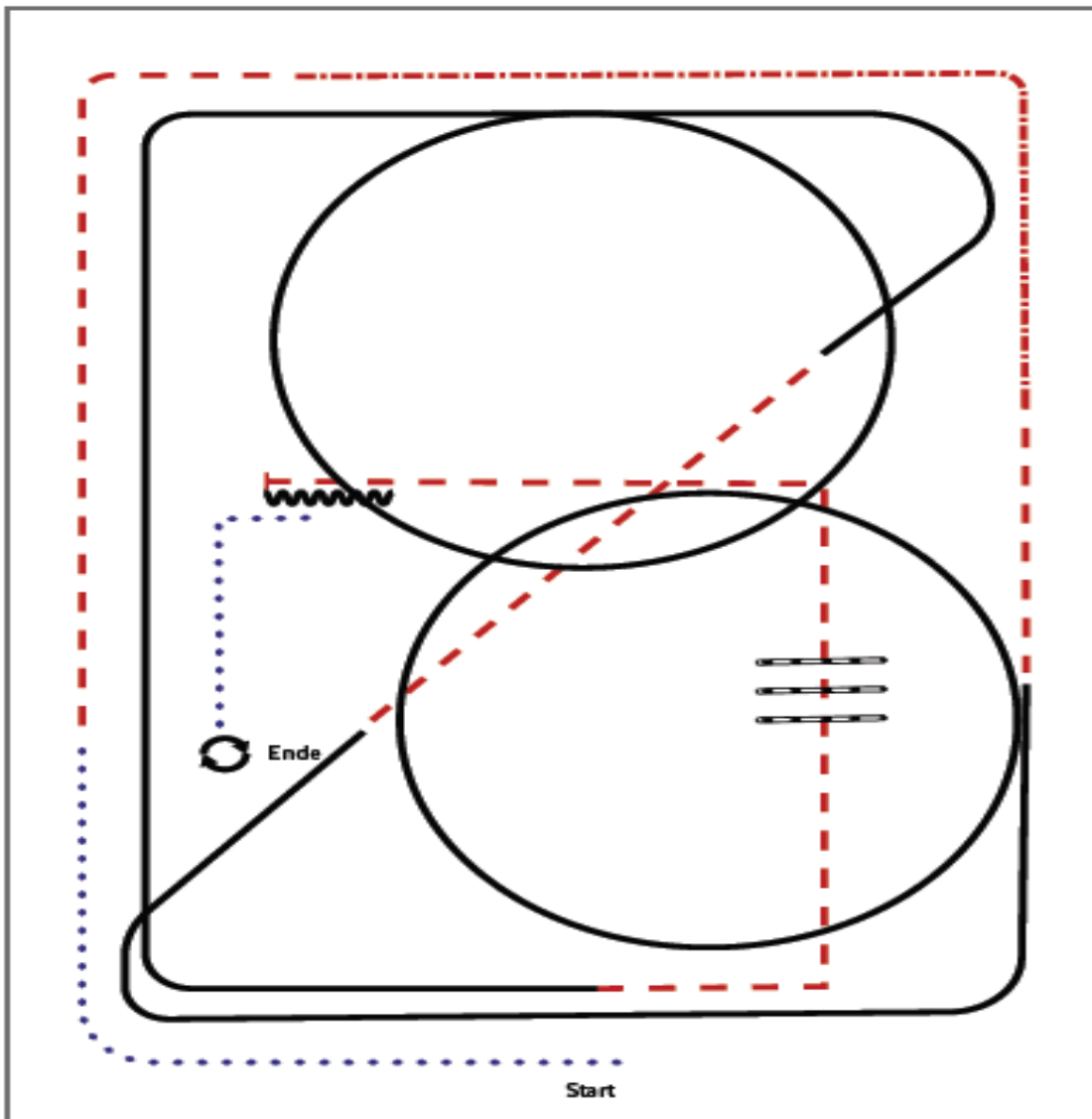


EWU AQ Turnier Birkholz 2026

JUPF Ranch Riding 4-jährig + Greenhorse Ranch Riding



Jungpferde Ranch Riding Pattern 9 (4j.)



- 1) Walk, Trot
- 2) Extended Trot, Trot
- 3) Lope RL
- 4) Trot
- 5) Lope LL
- 6) Trot corner
- 7) Trot over, Trot corner
- 8) Stop, Back up
- 9) Walk, Turn 360° left or right

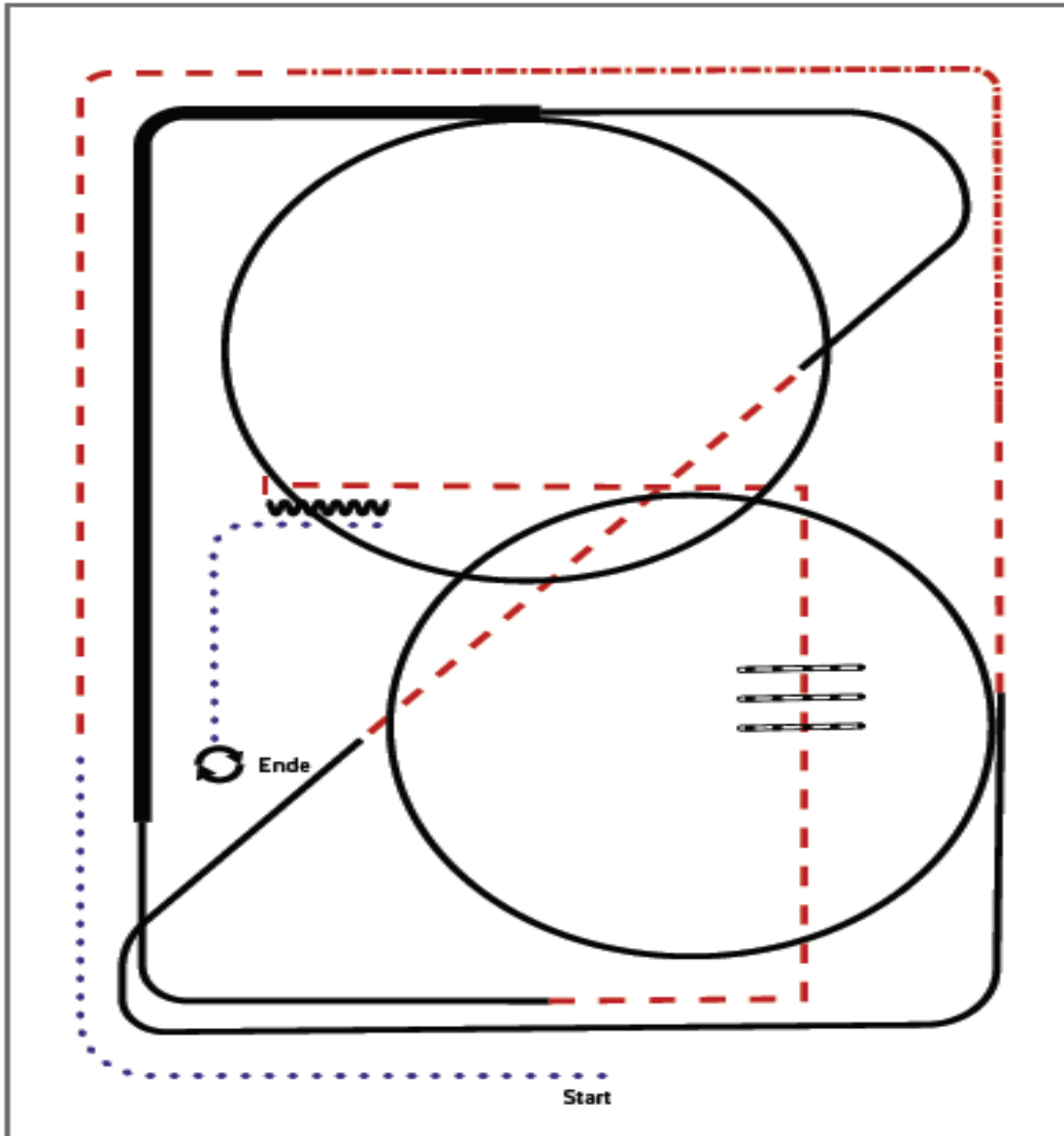
Legende:	
Schritt
Trab	-----
Galopp	-----
Wechselzone	=====
Rückwärts	~~~~~

EWU AQ Turnier Birkholz 2026

JUPF Ranch Riding 5-jährig



Jungferde Ranch Riding Pattern 10 (5j.)



- 1) Walk, Trot
- 2) Extended Trot, Trot
- 3) Lope RL
- 4) Trot
- 5) Lope LL, extended Lope, Lope LL
- 6) Trot corner
- 7) Trot over, Trot corner
- 8) Stop, Back up
- 9) Walk, Turns 360° each direction

Legende:	
Schritt	
Trab	
Galopp	
Wachseinsatz	
Rückwärts	