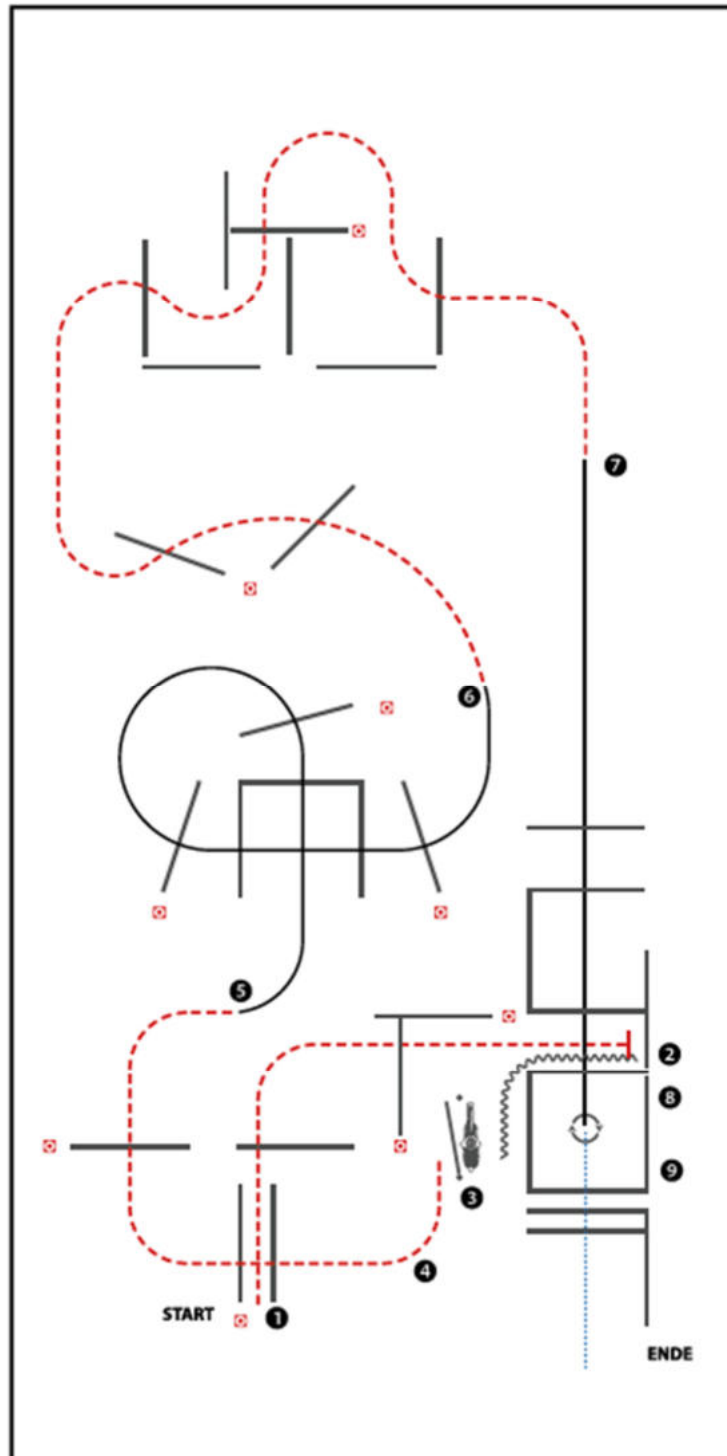


EWU C Turnier Birkholz 2026

LK 1A und 2A Trail

Trail-Set 5 #4 LK 2/1 Senior Arenagröße 25 x 50 m



(Erhöhungen optional)

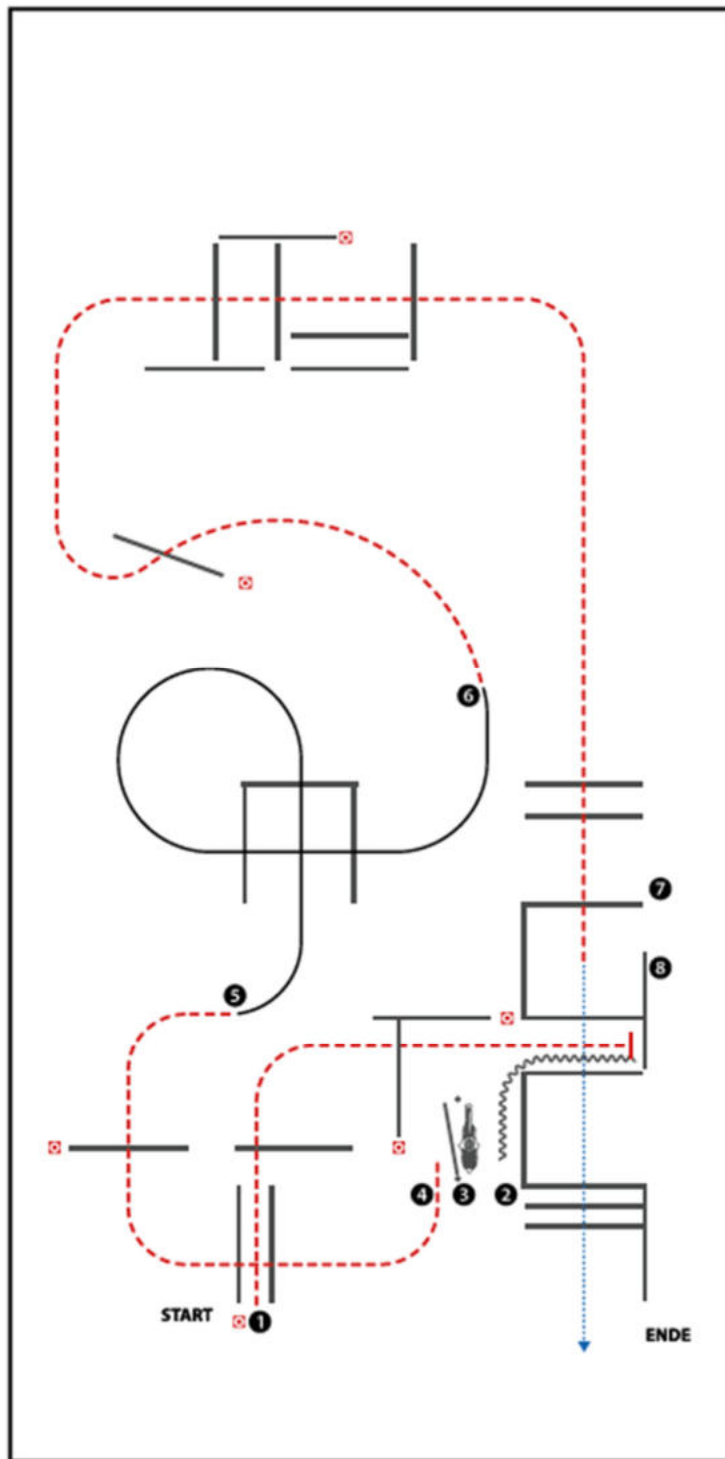
- 1) JOG OVER, JOG INTO CHUTE STOP
- 2) BACK UP
- 3) GATE (LH)
- 4) JOG OVER
- 5) LOPE OVER (LL)
- 6) JOG OVER
- 7) LOPE OVER (RL)
- 8) LOPE INTO BOX, STOP,
360° TURN EITHER WAY (LEFT OR RIGHT)
- 9) WALK OUT, WALK OVER

WALK (SCHRITT)
EXTENDED WALK
JOG/TROT (TRAB)
EXTENDED TROT
LOPE (GALOPP)
EXTENDED LOPE
BACK UP (RÜCKWÄRTS)
LEAD CHANGE (GALOPPWECHSEL)
TURN (DREHUNG)
CHUTE
WALKERSTOP
BOX
WALKERSTOP

EWU C Turnier Birkholz 2026

LK 1-3B und 3A Trail

Trail-Set 5 #7 LK 3 Arenagröße 25 x 50 m



(Erhöhungen optional)

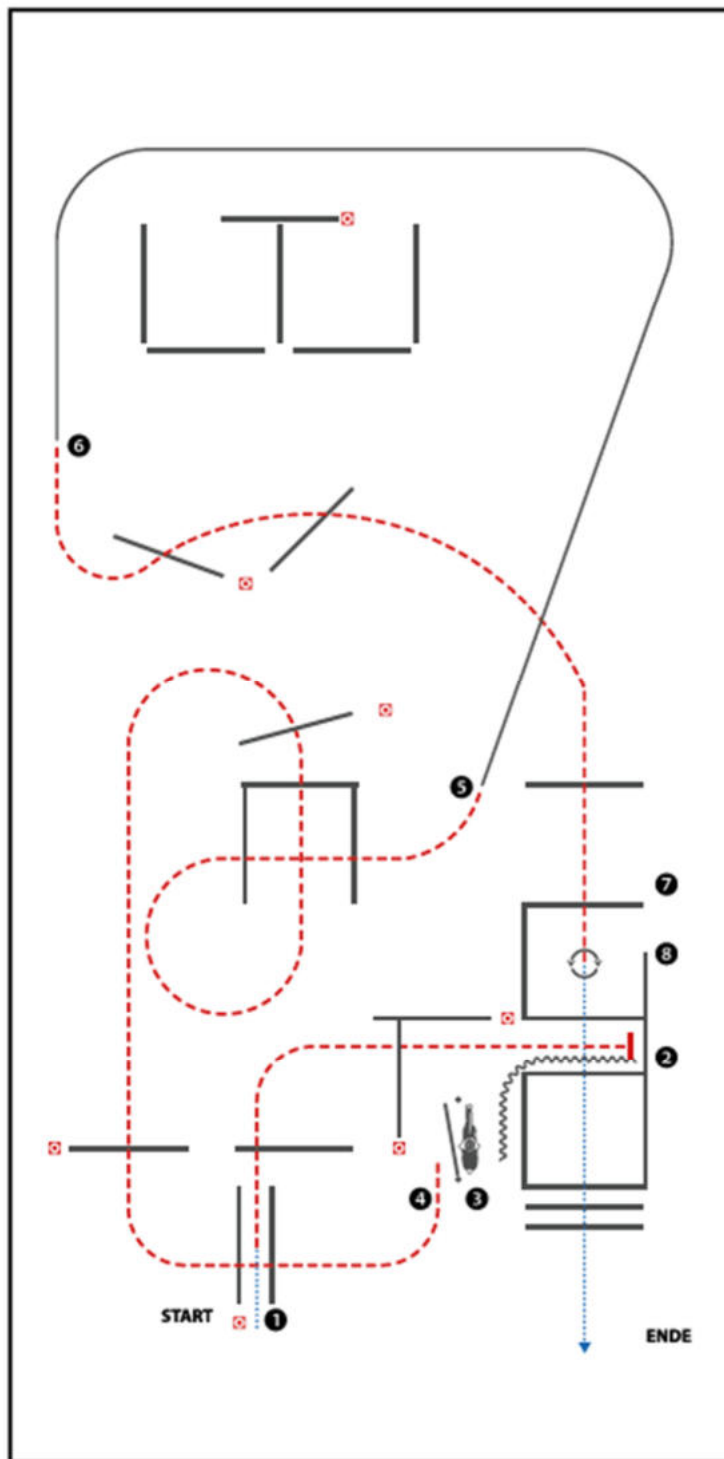
- 1) JOG OVER, JOG INTO CHUTE, STOP
- 2) BACK UP
- 3) GATE (LH)
- 4) JOG OVER
- 5) LOPE OVER (LL)
- 6) JOG OVER
- 7) JOG INTO BOX, STOP
- 8) WALK OUT, WALK OVER

WALK (SCHRITT)
EXTENDED WALK
JOG/TROT (TRAB)	-----
EXTENDED TROT	-----
LOPE (GALOPP)	=====
EXTENDED LOPE	=====
BACK UP (RÜCKWÄRTS)	~~~~~
LEAD CHANGE (GALOPPWECHSEL)	=====
TURN (DREHUNG)	⤵

EWU C Turnier Birkholz 2026

LK 4/5 Trail

Trail-Set 5 #9 LK 4/5 Arenagröße 25 x 50 m



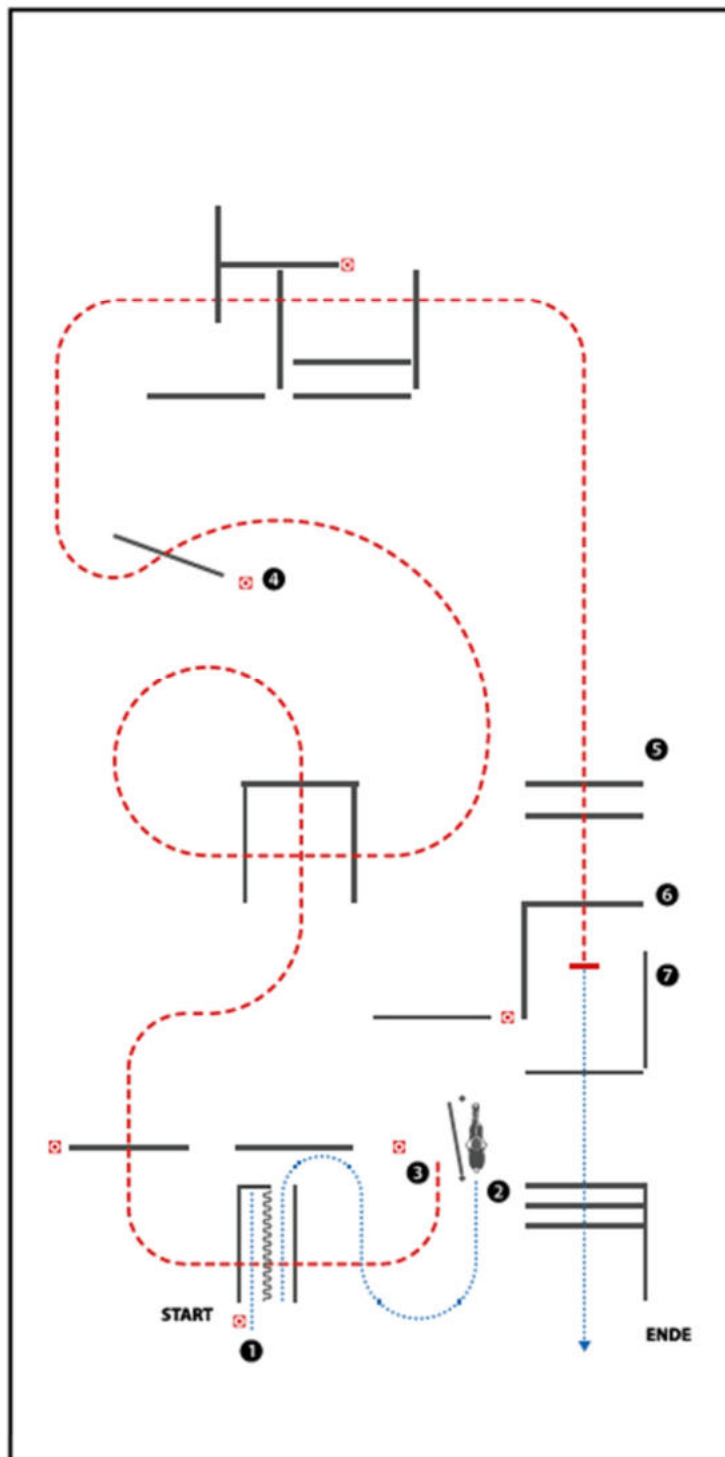
- 1) WALK, JOG OVER, JOG INTO CHUTE, STOP
- 2) BACK UP
- 3) GATE (LH)
- 4) JOG OVER
- 5) LOPE (LL)
- 6) JOG OVER
- 7) JOG INTO BOX, STOP,
360° TURN EITHER WAY (LEFT OR RIGHT)
- 8) WALK OUT, WALK OVER

WALK (SCHRITT)
EXTENDED WALK
JOG/TROT (TRAB)	-----
EXTENDED TROT	-----
LOPE (GALOPP)	-----
EXTENDED LOPE	-----
BACK UP (RÜCKWARTS)	~~~~~
LEAD CHANGE (GALOPPWECHSEL)	=====
TURN (DREHUNG)	⊙
	GREY
	WESTENRÖTTER
	BRUN
	ROTT/WEISS/SCHWARZ

EWU C Turnier Birkholz 2026

Walk Trot Trail

Trail-Set 5 #10 W/T und FZ Arenagröße 25 x 50 m



(Tor ist optional)

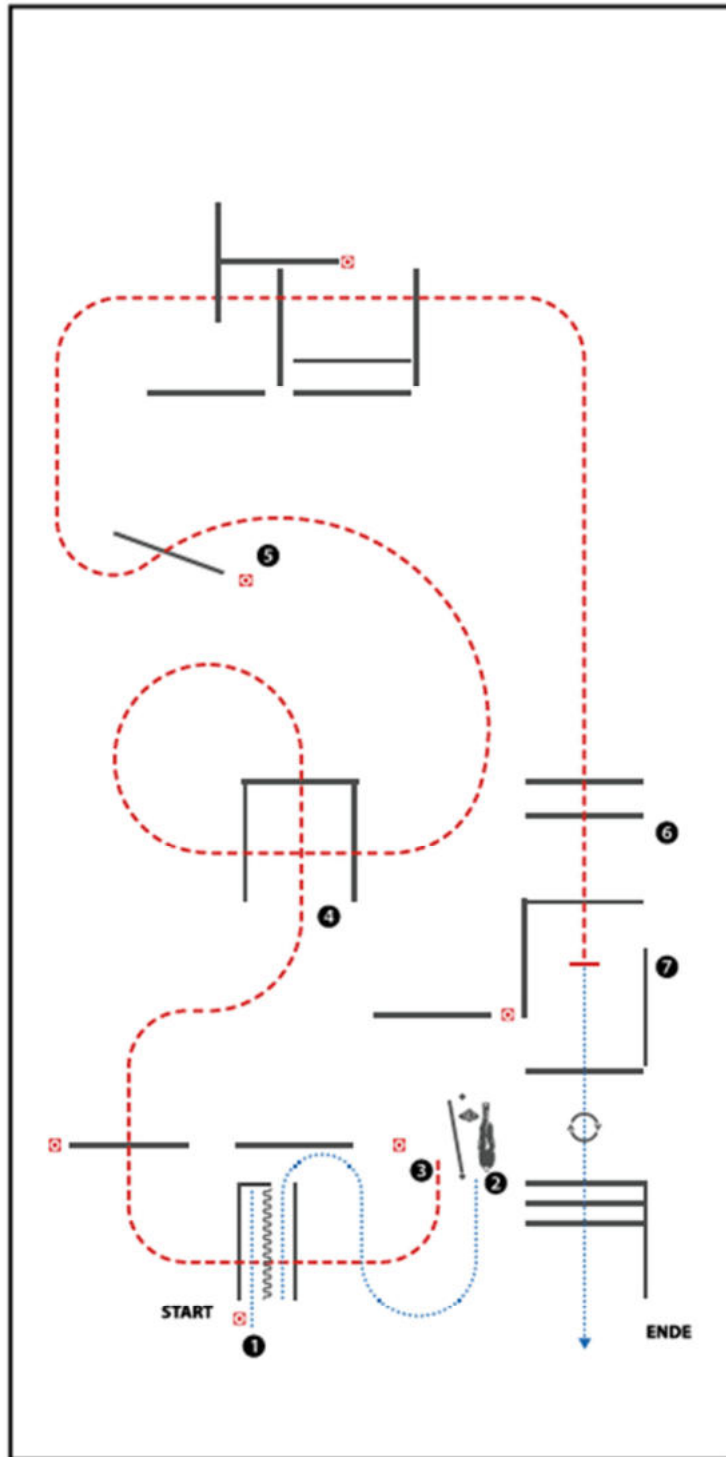
- 1) WALK INTO CHUTE, STOP, BACK UP, WALK OUT
(Im Schritt in die Gasse, Anhalten, Rückwärts, Schritt)
- 2) GATE (LH) (Tor -linke Hand)
- 3) JOG OVER 6 POLES (6 Trabstangen)
- 4) JOG OVER 4 POLES (4 Trabstangen)
- 5) JOG OVER 2 POLES (2 Trabstangen)
- 6) JOG OVER, JOG INTO BOX, STOP (Trabstange, Trab in die Box, Stop)
- 7) WALK OUT, WALK OVER (Im Schritt raus, Schrittstange)

WALK (SCHRI TT)
EXTENDED WALK
JOG/TROT (TRAB)	-----
EXTENDED TROT	-----
LOPE (GALOPP)	=====
EXTENDED LOPE	=====
BACK UP (RÜCKWÄRTS)	~~~~~
LEAD CHANGE (GALOPPWECHSEL)	=====
TURN (DREHUNG)	⊙

EWU C Turnier Birkholz 2026

Trail in Hand LK 1-5

Trail-Set 5 #11 THIH Arenagröße 25 x 50 m



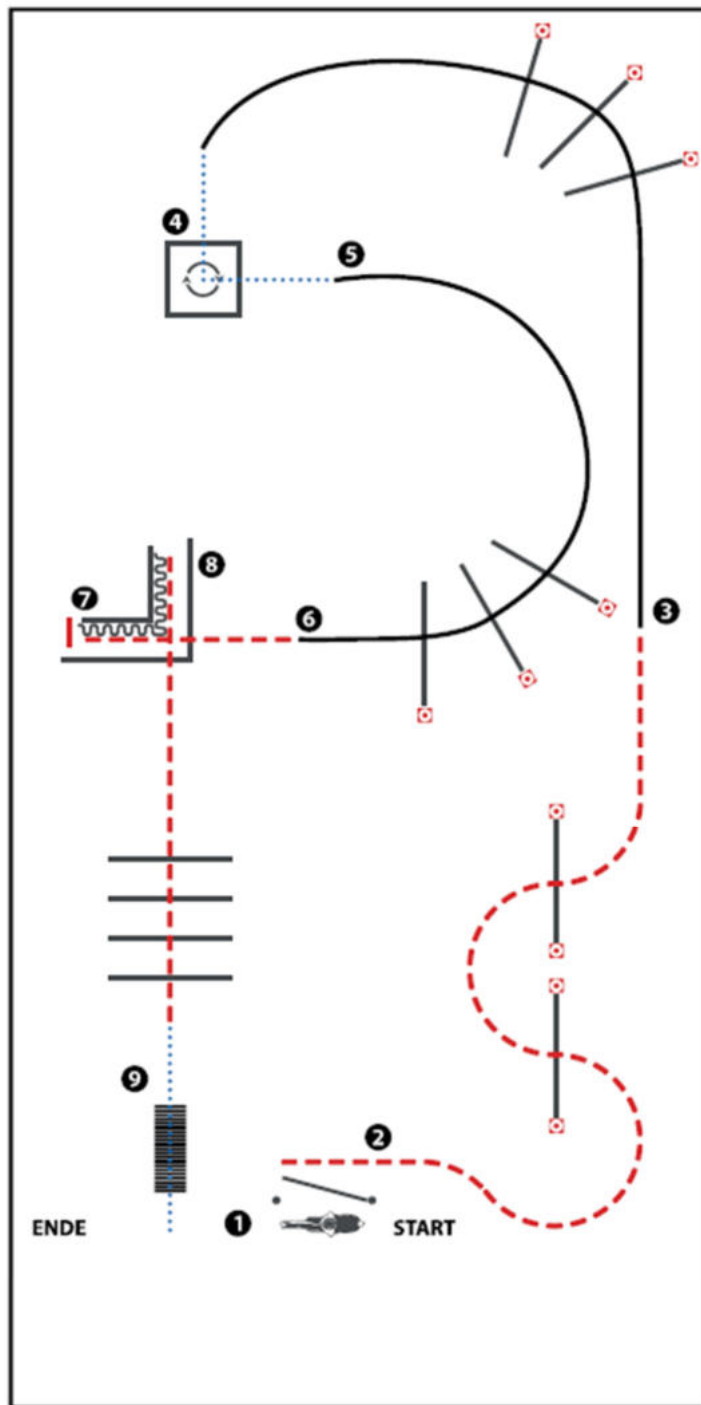
- 1) WALK INTO CHUTE, STOP, BACK UP, WALK OUT
- 2) GATE (LH)
- 3) JOG OVER 6 POLES
- 4) JOG OVER 4 POLES
- 5) JOG OVER 2 POLES
- 6) JOG OVER, JOG INTO BOX, STOP
- 7) WALK OUT, 360° TURN RIGHT, WALK OVER

WALK (SCHRITT)
EXTENDED WALK
JOG/TROT (TRAB)	-----
EXTENDED TROT	-----
LOPE (GALOPP)	=====
EXTENDED LOPE	=====
BACK UP (RÜCKWÄRTS)	~~~~~
LEAD CHANGE (GALOPPWECHSEL)	=====
TURN (DREHUNG)	⊙
	<small> GRAY: WECHSELWECHSEL BLACK: WECHSELWECHSEL RED: WECHSELWECHSEL GREEN: WECHSELWECHSEL </small>

EWU C Turnier Birkholz 2026

Z LK 1A und Z 2A Trail

Trail-Set 6 #1 LK 2/1 C Turnier Arenagröße 20 x 40 m



(Erhöhungen optional)

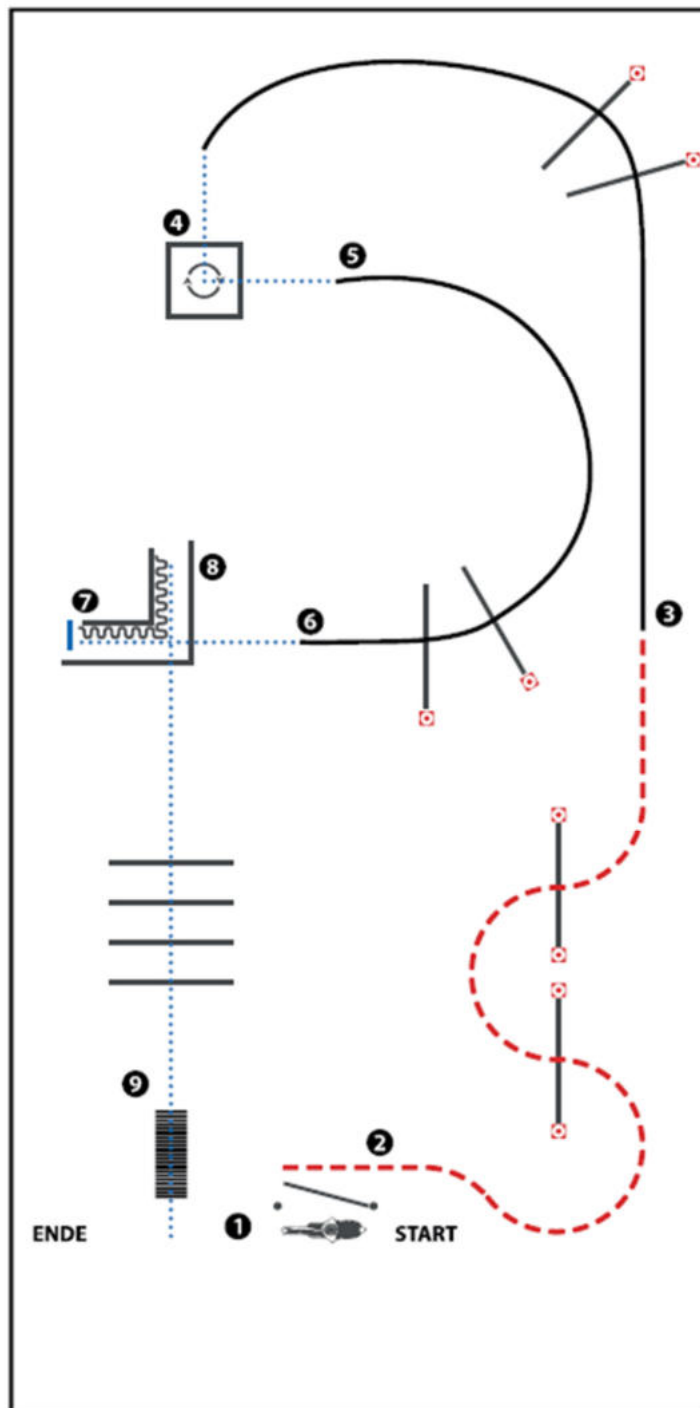
- 1) GATE
- 2) JOG OVER
- 3) LOPE OVER (LL)
- 4) WALK INTO BOX, 270° TURN RIGHT, WALK OUT
- 5) LOPE OVER (RL)
- 6) JOG INTO CHUTE, STOP
- 7) BACK UP
- 8) JOG OUT, JOG OVER
- 9) WALK, BRIDGE

WALK (SCHRITT)
EXTENDED WALK
JOG/TROT (TRAB)	-----
EXTENDED TROT	-----
LOPE (GALOPP)	-----
EXTENDED LOPE	-----
BACK UP (RÜCKWÄRTS)	~~~~~
LEAD CHANGE SIMPLE OR FLYING (GALOPPWECHSEL EINFACH ODER FLIEGEND)	-----
TURN (DREHUNG)	-----

EWU C Turnier Birkholz 2026

Z LK 1-3B und Z 3A Trail

Trail-Set 6 #2 LK 3 C Turnier Arenagröße 20 x 40 m

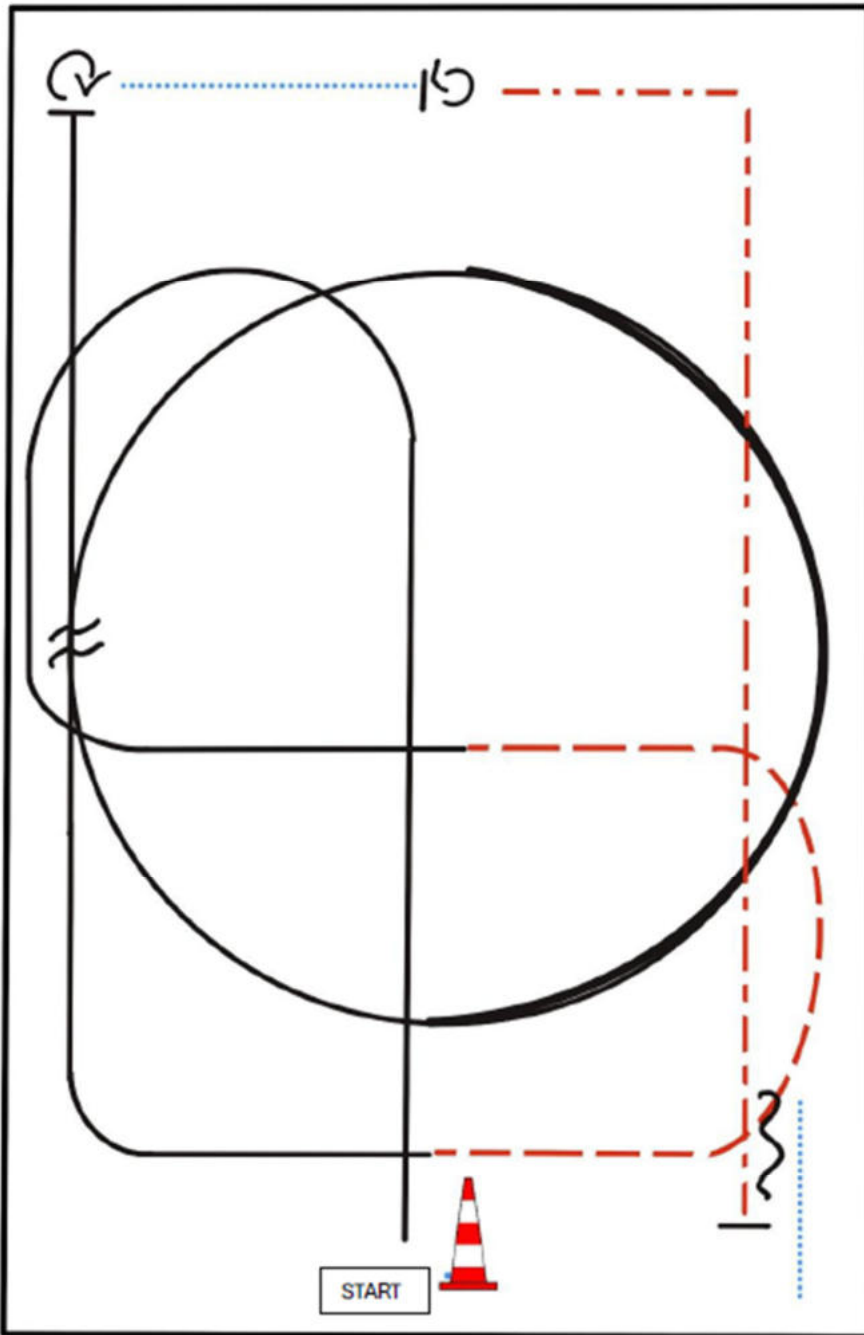


(Erhöhungen optional)

- 1) GATE
- 2) JOG OVER
- 3) LOPE OVER (LL)
- 4) WALK INTO BOX, 270° TURN RIGHT, WALK OUT
- 5) LOPE OVER (RL)
- 6) WALK INTO CHUTE, STOP
- 7) BACK UP
- 8) WALK OUT, WALK OVER
- 9) BRIDGE

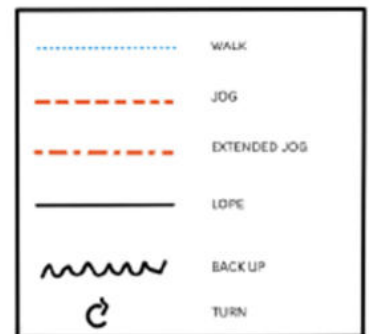
WALK (SCHRITT)
EXTENDED WALK
JOG/TROT (TRAB)	-----
EXTENDED TROT	-----
LOPE (GALOPP)	-----
EXTENDED LOPE	-----
BACK UP (RÜCKWÄRTS)	~~~~~
LEAD CHANGE SIMPLE OR FLYING (GALOPPWECHSEL EINFACH ODER FLIEGEND)	-----
TURN (DREHUNG)	⊙

EWU C Turnier Birkholz 2026
LK 1/2 Western Horsemanship

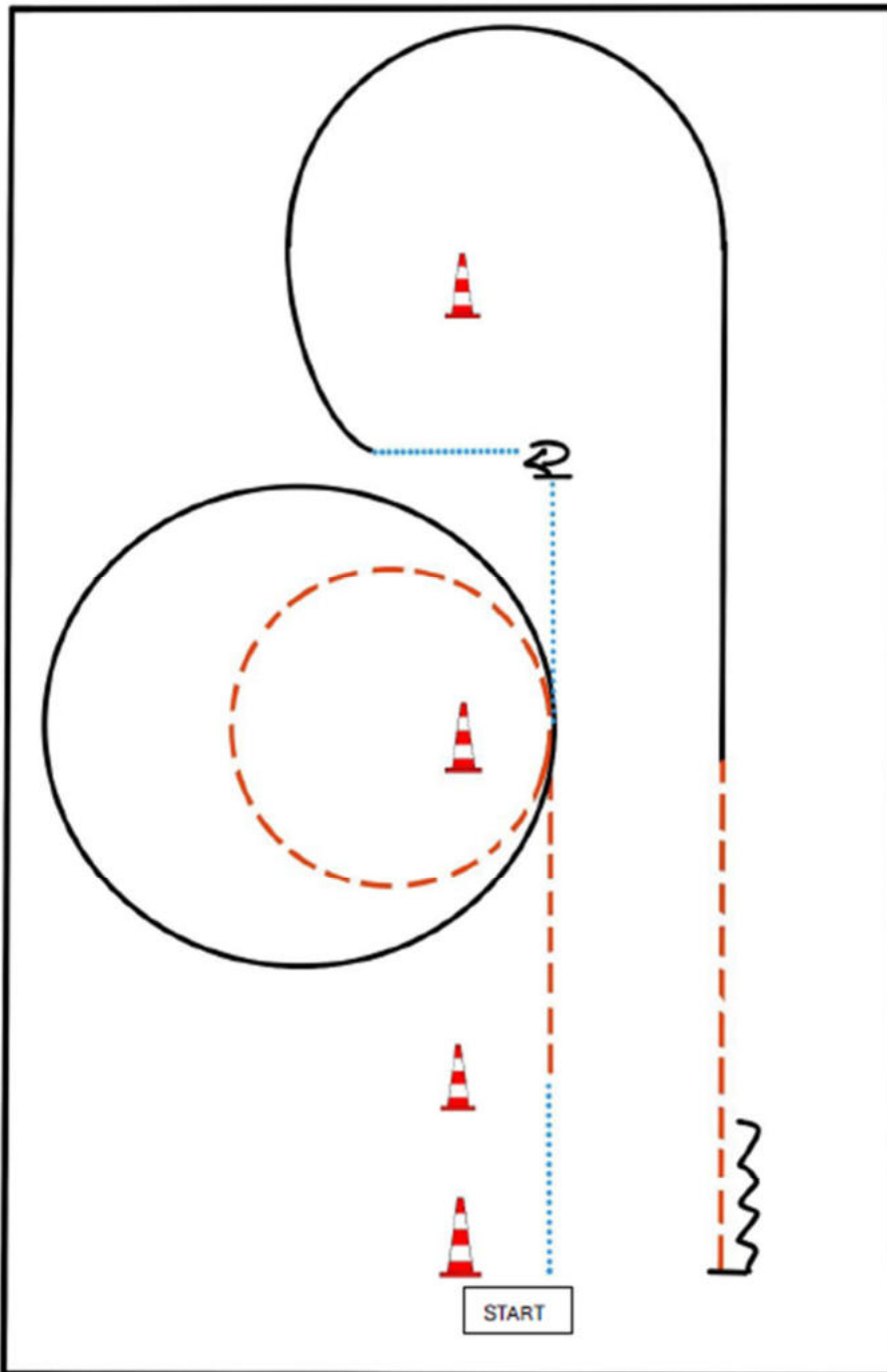


BE READY AT MARKER

- 1) LOPE (LL)
- 2) JOG
- 3) LOPE (RL)
- 4) EXTENDED LOPE (RL), COLLECTED LOPE (RL)
- 5) LEADCHANGE (SIMPLE OR FLYING)
- 6) LOPE (LL)
- 7) STOP, TURN 45° RIGHT
- 8) WALK, STOP, TURN 360° LEFT
- 9) EXTENDED JOG
- 10) STOP, BACK UP, WALK OUT

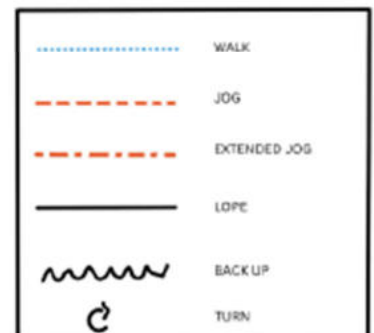


EWU C Turnier Birkholz 2026
LK 3B Western Horsemanship

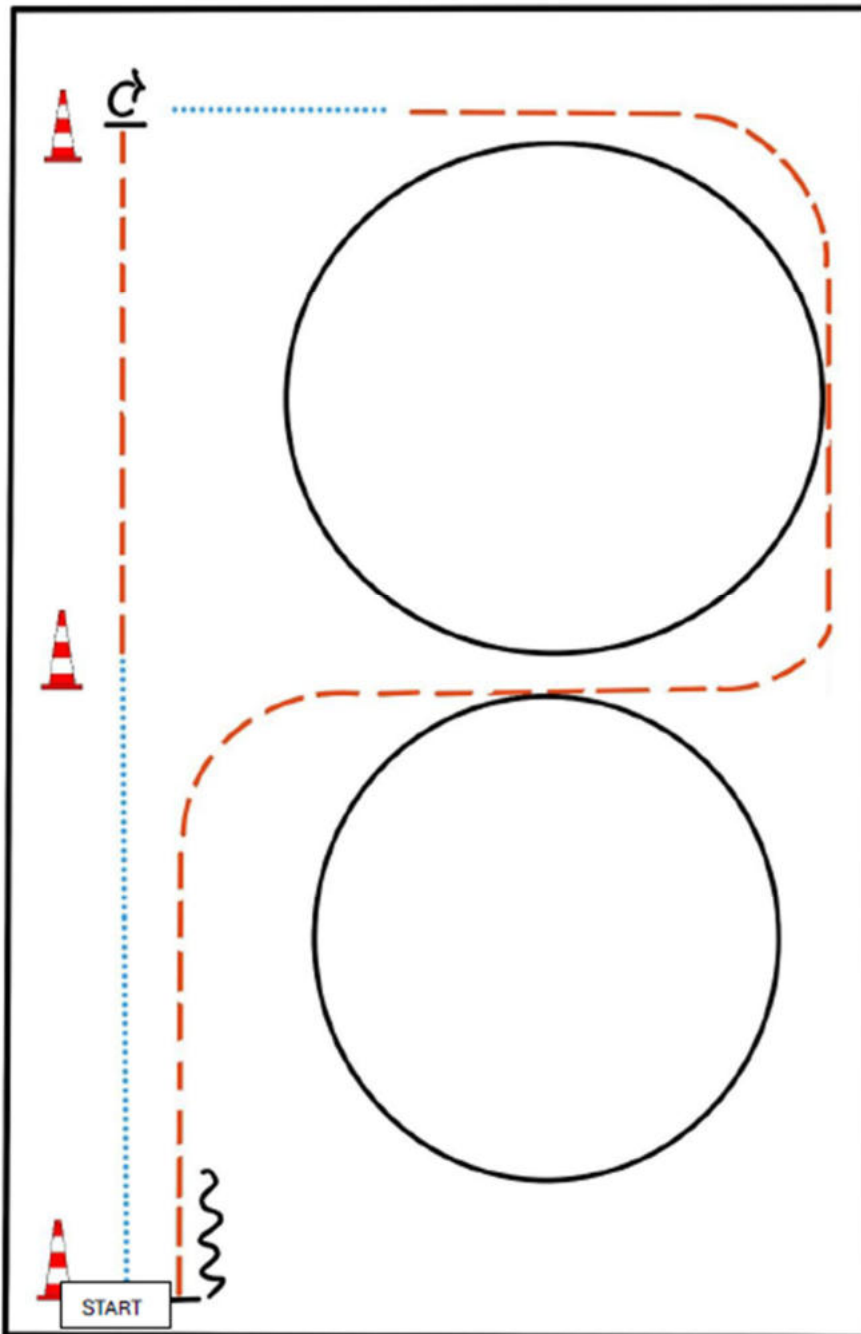


BE READY AT MARKER

1. WALK
2. JOG SMALL CIRCLE LEFT
3. LOPE (LL)
4. WALK, STOP
5. TURN 270° RIGHT, WALK
6. LOPE (RL)
7. JOG
8. STOP, BACK UP

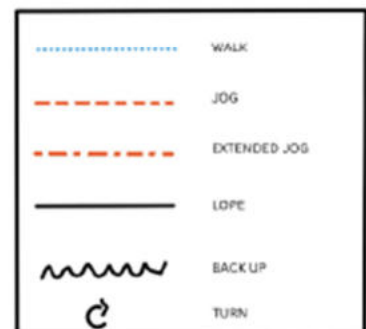


EWU C Turnier Birkholz 2026
LK 4/5A und 4/5B Western Horsemanship



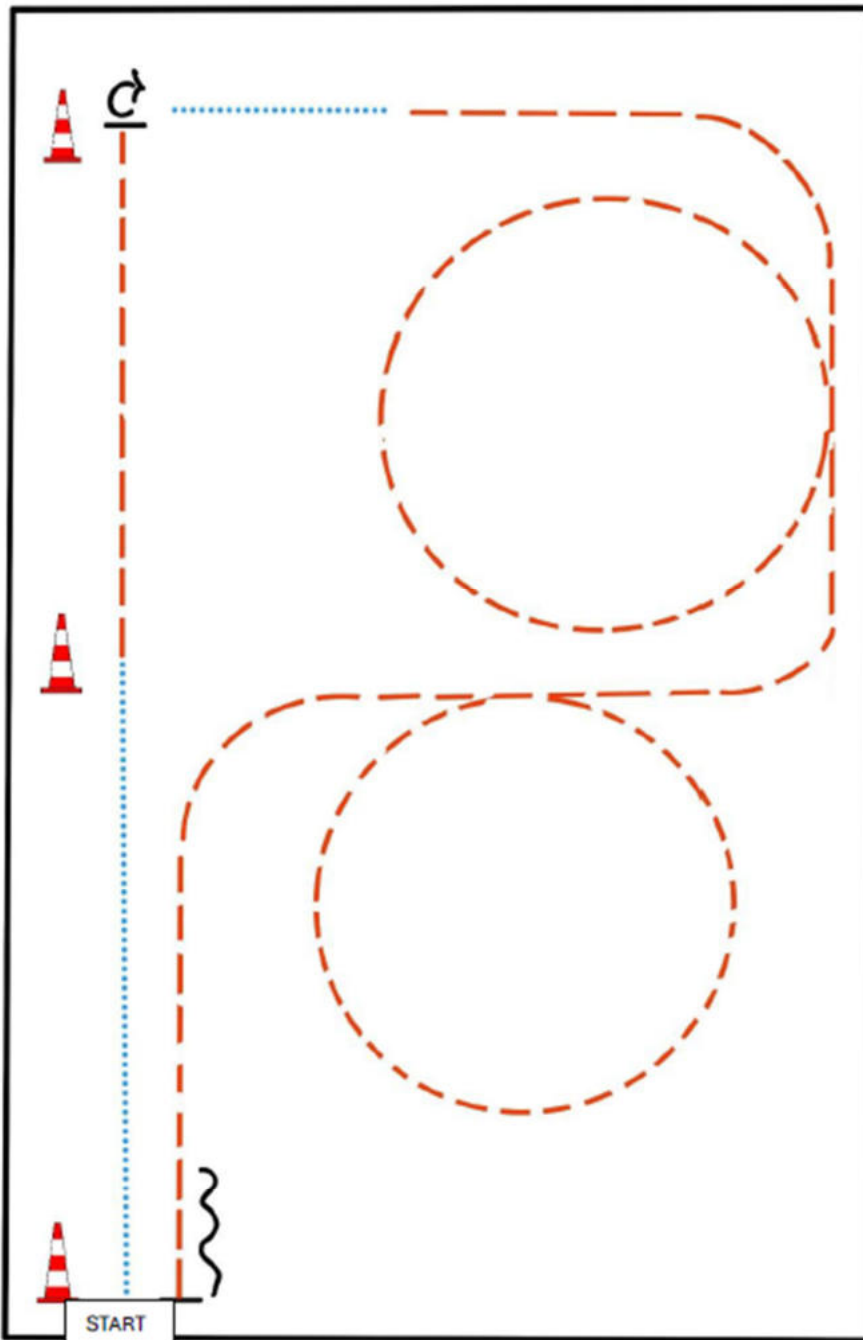
BE READY AT MARKER

- 1) WALK
- 2) JOG
- 3) STOP, TURN 90° RIGHT
- 4) WALK
- 5) JOG
- 6) LOPE (RL)
- 7) JOG
- 8) LOPE (LL)
- 9) JOG
- 10) STOP, BACK UP



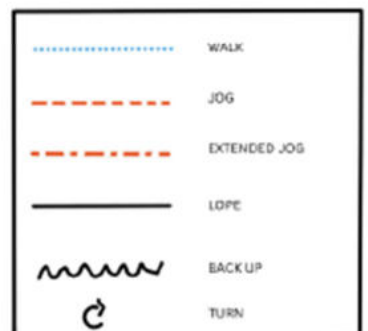
EWU C Turnier Birkholz 2026

Walk Trot Horsemanship

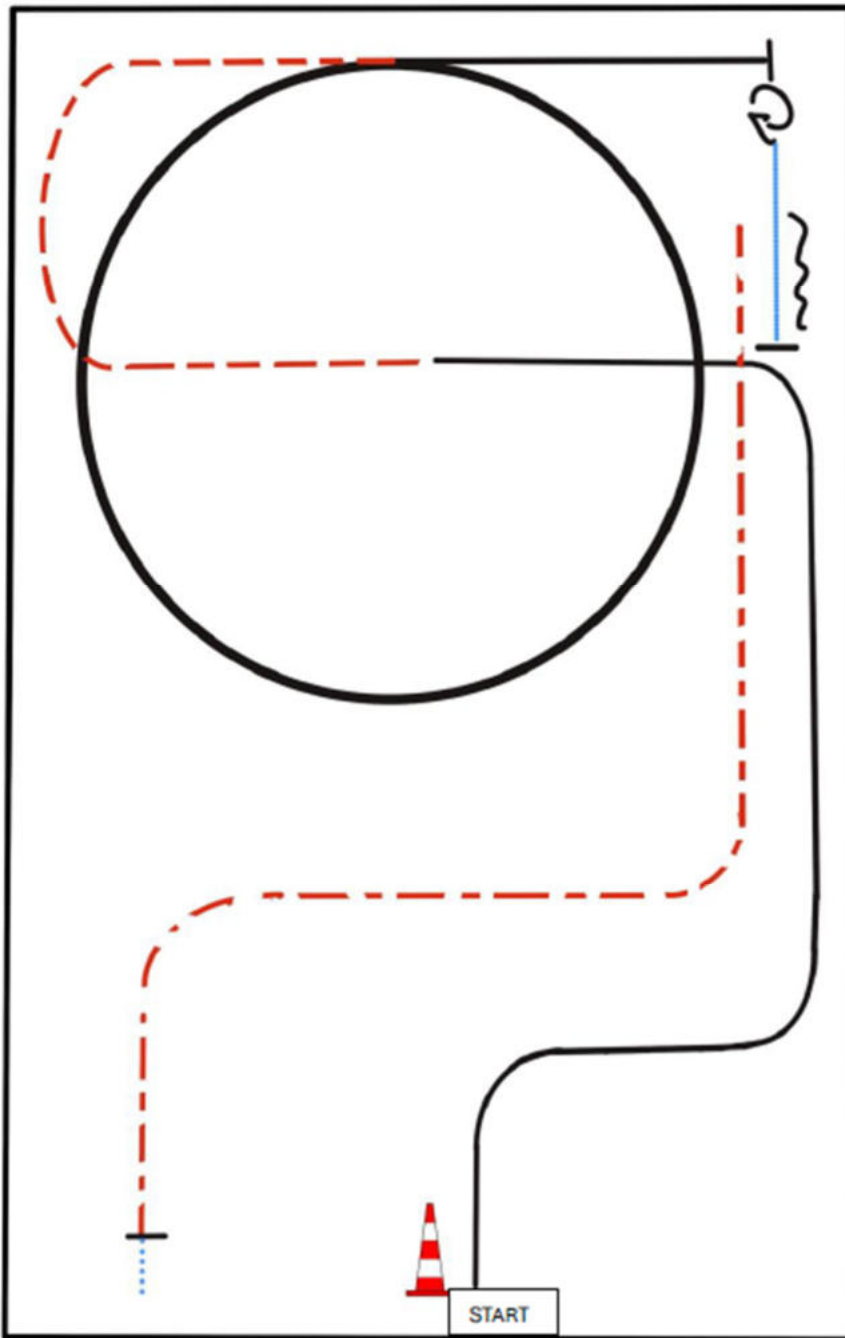


BE READY AT MARKER

- 1) WALK
- 2) JOG
- 3) STOP, TURN 90° RIGHT
- 4) WALK
- 5) JOG, JOG SMALL CIRCLE RIGHT
- 6) JOG, JOG SMALL CIRCLE LEFT
- 7) JOG, STOP
- 8) BACK UP

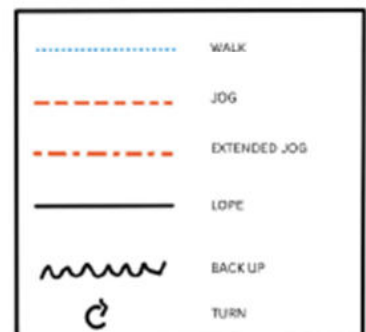


EWU C Turnier Birkholz 2026
Z LK 1/2 Western Horsemanship

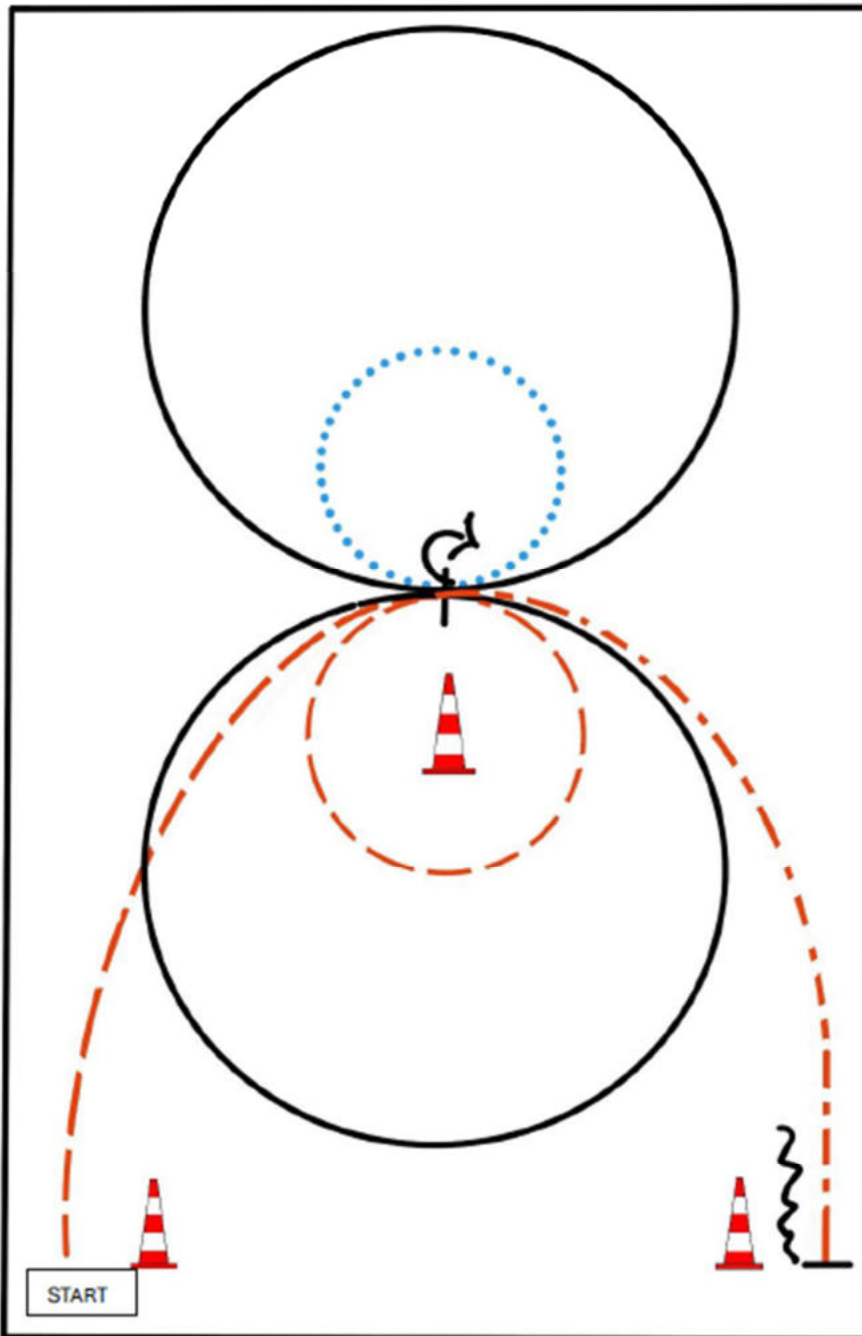


BE READY AT MARKER

- 1) LOPE (LL)
- 2) JOG
- 3) EXTENDED LOPE (RL)
- 4) COLLECTED LOPE (RL)
- 5) STOP, TURN 45° RIGHT
- 6) WALK
- 7) STOP, BACK UP
- 8) EXTENDED JOG
- 9) STOP, HESITATE, WALK OUT

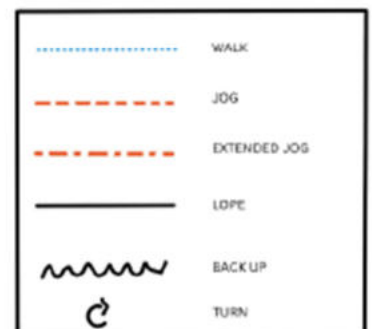


EWU C Turnier Birkholz 2026
Z LK 3A , Z LK3 B Western Horsemanship

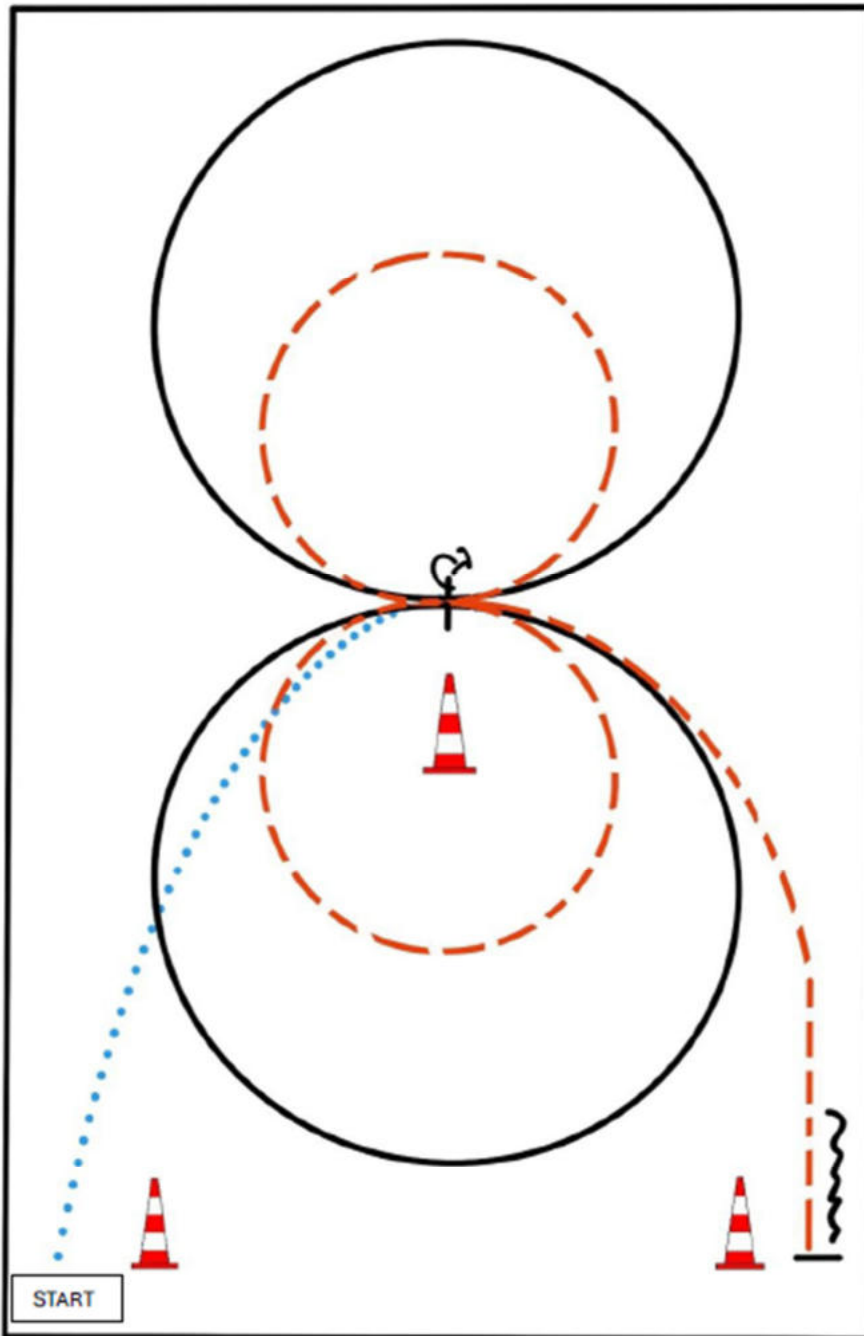


BE READY AT MARKER

- 1) JOG, STOP
- 2) TURN 360° LEFT OR RIGHT
- 3) WALK SMALL CIRCLE LEFT
- 4) LOPE (LL) CIRCLE LEFT
- 5) JOG SMALL CIRCLE RIGHT
- 6) LOPE (RL) CIRCLE RIGHT
- 7) EXTENDED JOG
- 8) STOP, BACK UP

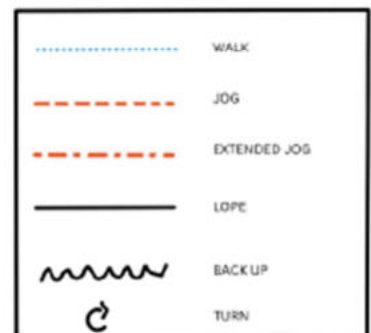


EWU C Turnier Birkholz 2026
Z LK 4/5 Western Horsemanship



BE READY AT MARKER

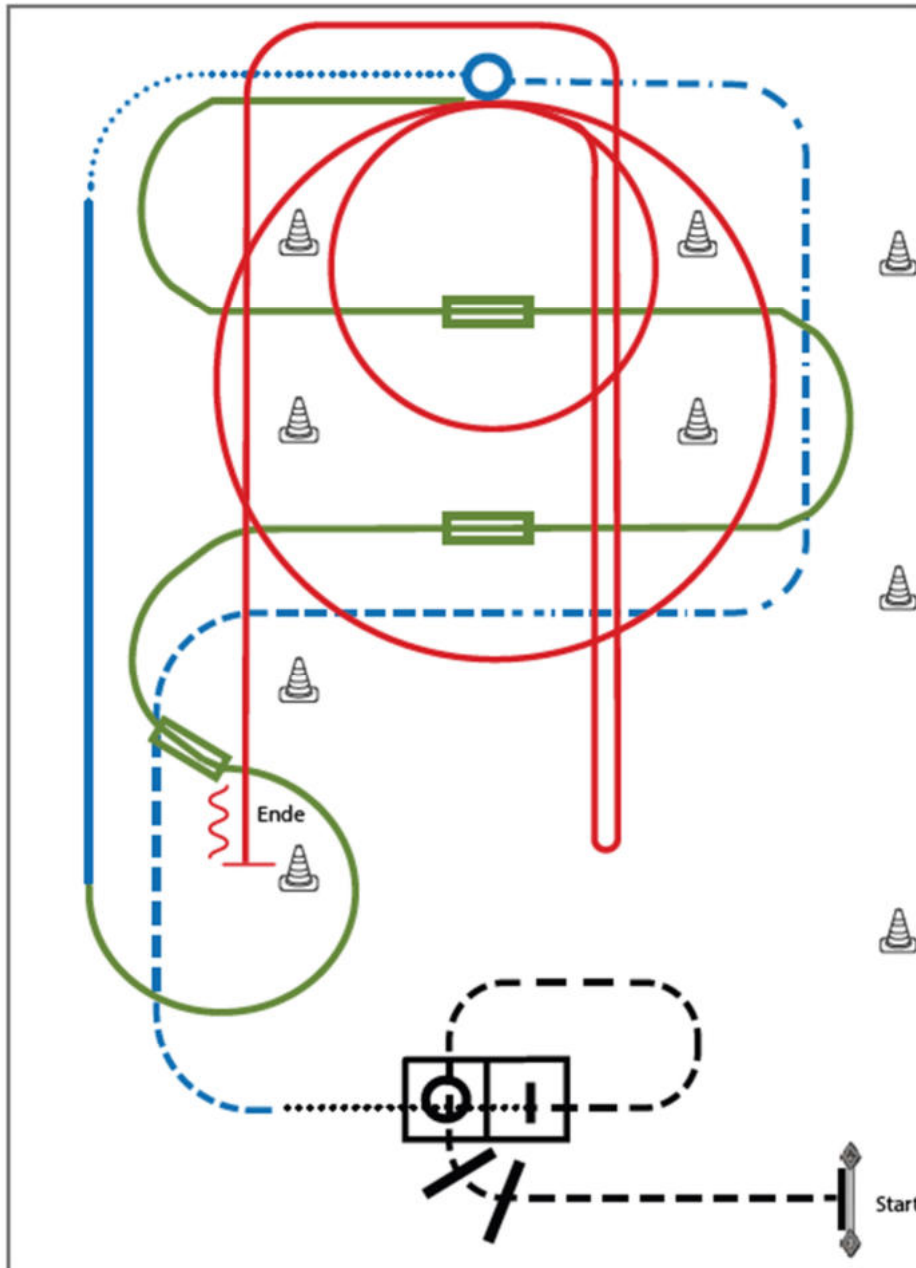
- 1) WALK, STOP
- 2) TURN 360° LEFT OR RIGHT
- 3) JOG SMALL CIRCLE LEFT
- 4) LOPE (LL) CIRCLE LEFT
- 5) JOG SMALL CIRCLE RIGHT
- 6) LOPE (RL) CIRCLE RIGHT
- 7) JOG
- 8) STOP, BACK UP



EWU C Turnier Birkholz 2026

Z LK 1/2 sen Superhorse

Superhorse Pattern 3 (empfohlen für Hallen oder Plätze ab 30x60m)

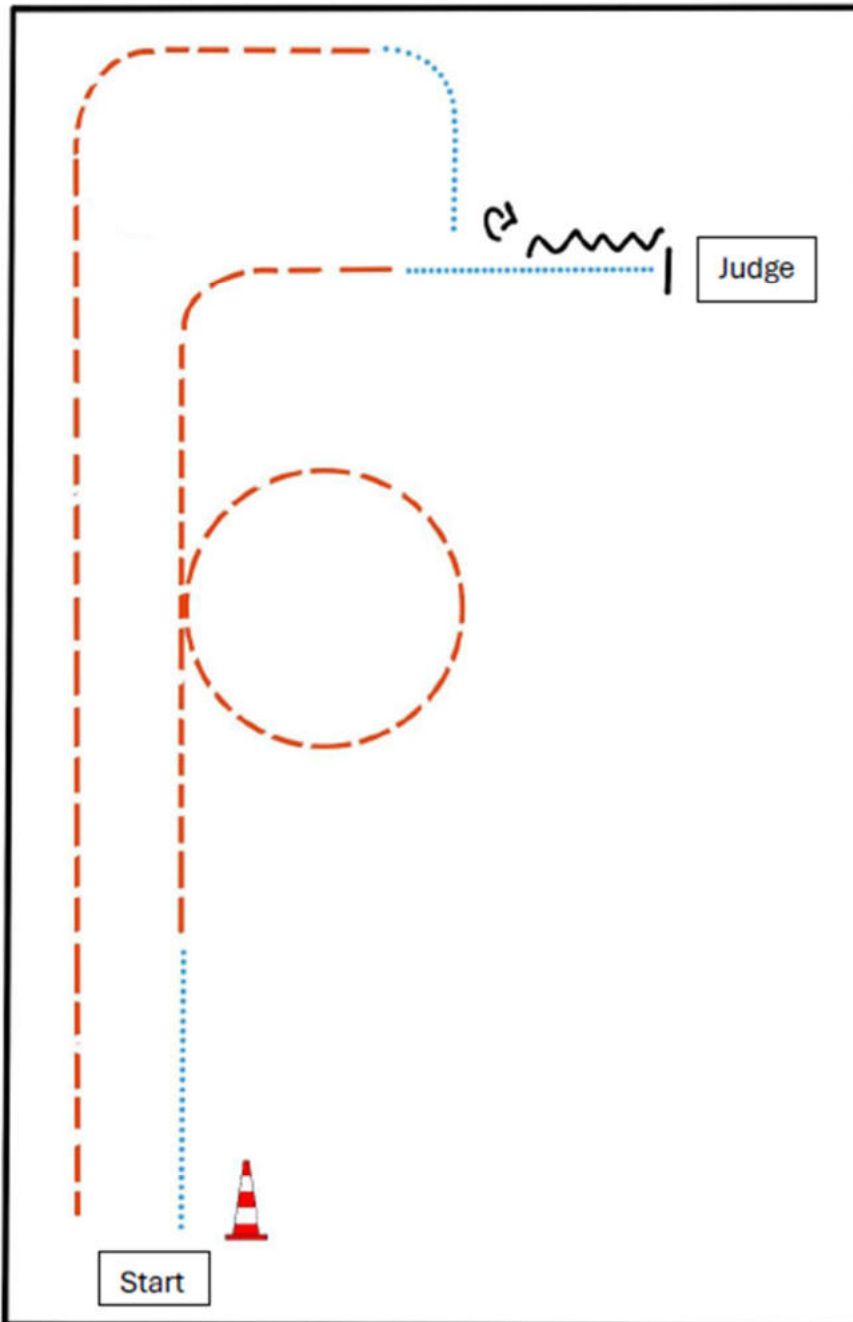


- 1) Seitort über Stange (TH)
- 2) Jog over, Jog in, Stop (TH)
- 3) Walk in, 360° Turn either way, Walk out (TH)
- 4) Trot, Extended Trot, Stop (RR)
- 5) Turn 360° (each direction either way first) (RR)
- 6) Walk, Linksgalopp (RR)
- 7) Galoppwechsel auf der Linie (WR)
- 8) Galoppwechsel mit Seitenwechsel (WR)
- 9) Galoppwechsel mit Seitenwechsel (WR)
- 10) 2 Zirkel Galopp (**rechts**), 1. groß und schnell, **2. klein** und langsam (RN)
- 11) Rechtsgalopp, Run Down entlang der langen Seite, Sliding Stop mind. 6,00 m von der Bande entfernt hinter dem Mittelmarker, Rollback **links**, kein Verharren (RN)
- 12) Galopp (**links**) auf dem Zirkel, der nicht geschlossen wird, Run Down entlang der langencSeite, Sliding Stop mind. 6,00 m von der Bande entfernt hinter dem Mittelmarker, Rückwärtsrichten mind. 3,00 m, Verharren (RN)

Legende:	
Schritt
Trab	-----
Galopp	—————
Wechselzone	▬▬▬▬
Rückwärts	~~~~~

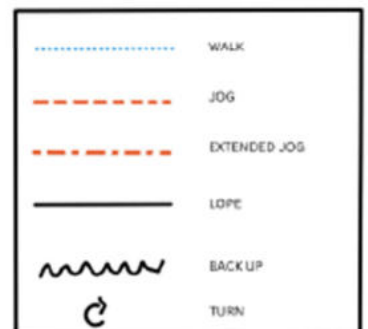
EWU C Turnier Birkholz 2026

LK 4/5 Showmanship at Halter



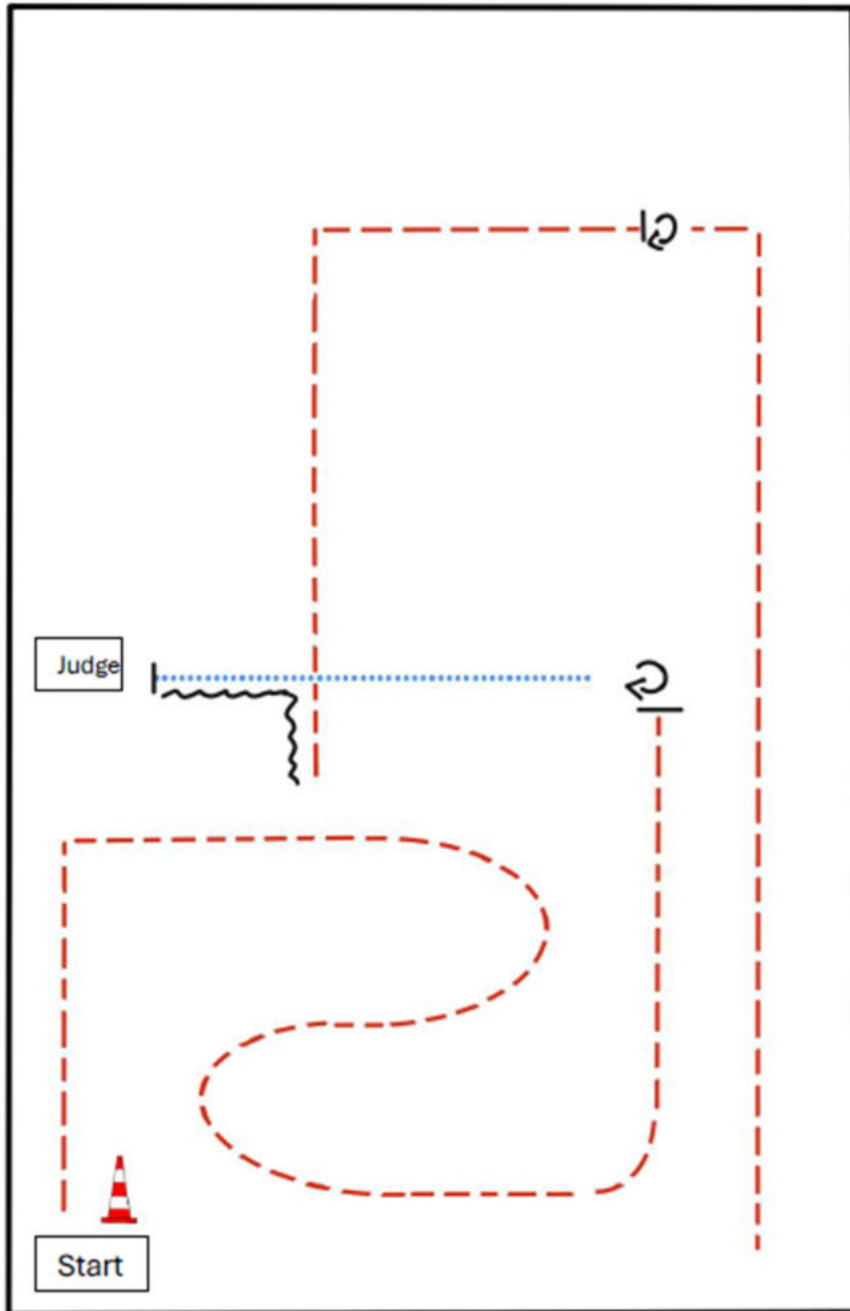
BE READY AT MARKER

- 1) WALK
- 2) TROT
- 3) WALK, STOP
- 4) SET UP
- 5) INSPECTION
- 6) BACK UP
- 7) TURN 270°
- 8) WALK, TROT



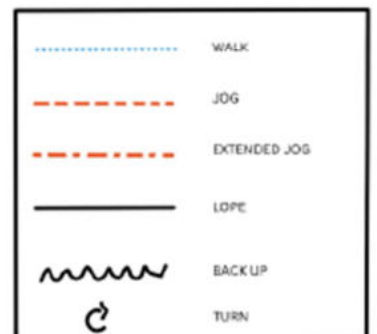
EWU C Turnier Birkholz 2026

LK 1-3B Showmanship at Halter



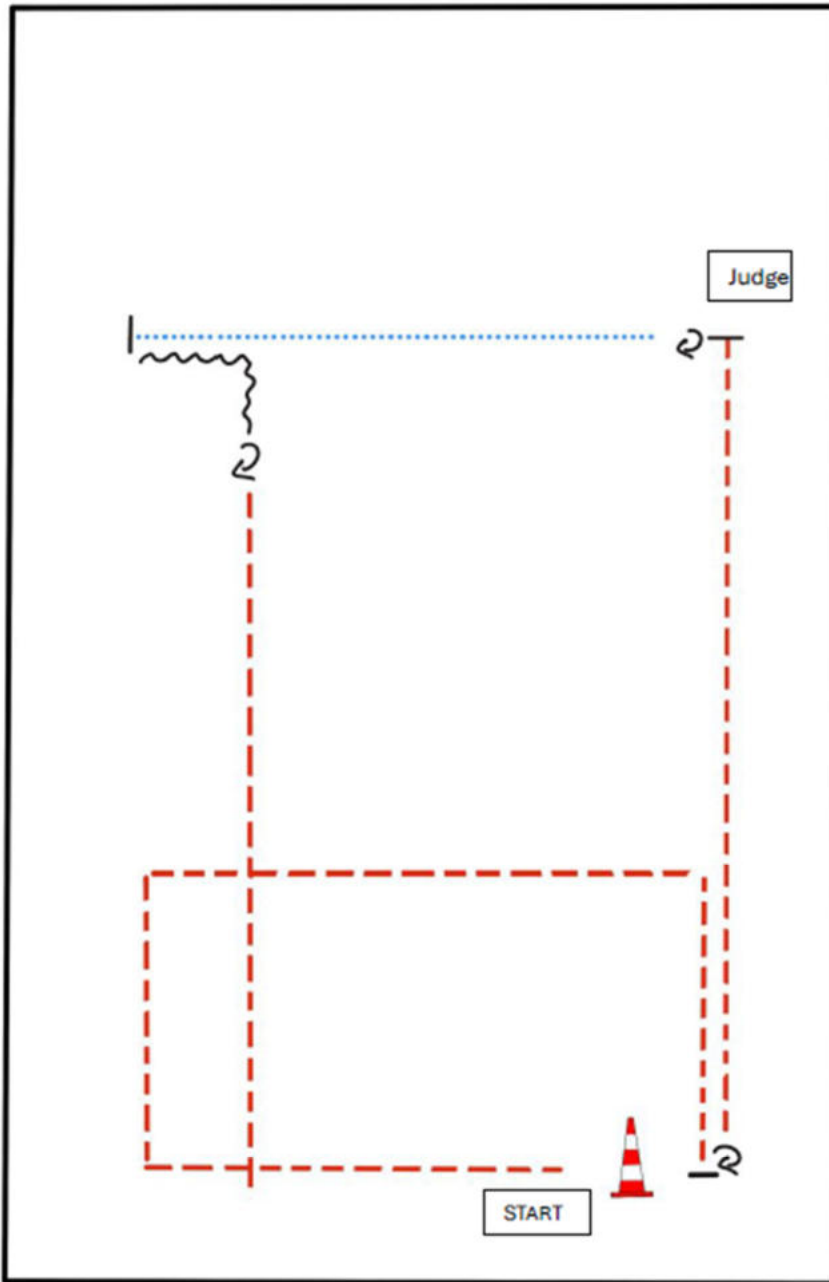
BE READY AT MARKER

1. TROT
2. STOP, TURN 270°
3. WALK, STOP
4. SET UP
5. INSPECTION
6. BACK UP
7. TROT CORNER
8. STOP, TURN 360°
9. TROT CORNER, TROT OUT



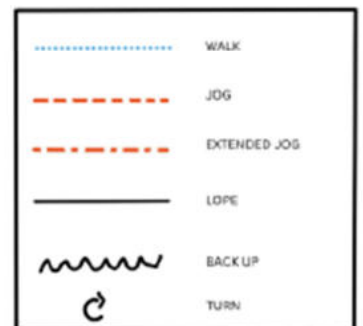
EWU C Turnier Birkholz 2026

Z LK 1/2A Showmanship at Halter



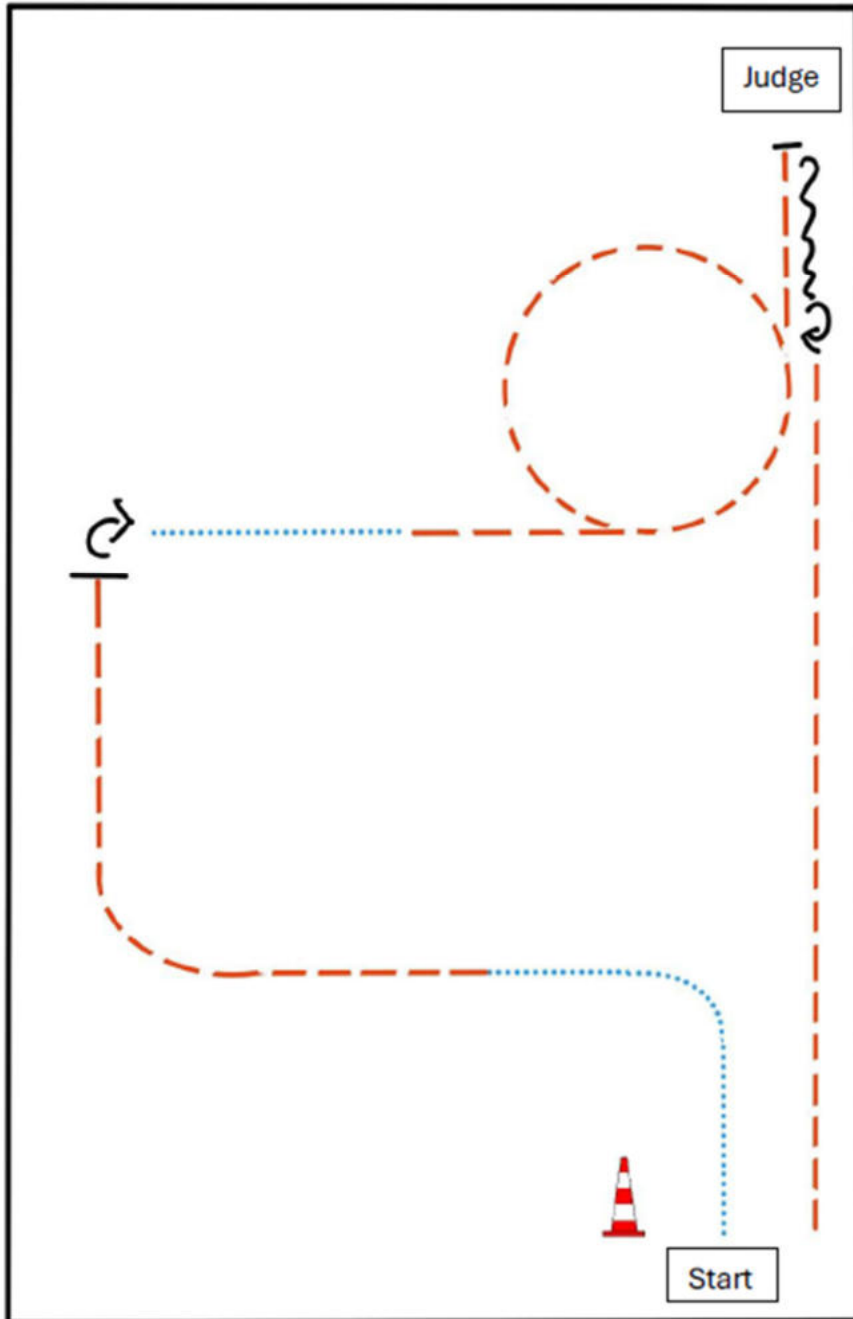
BE READY AT MARKER

- 1) TROT CORNERS
- 2) STOP, TURN 540°
- 3) TROT, STOP
- 4) SET UP
- 5) INSPECTION
- 6) TURN 270°
- 7) WALK
- 8) STOP, BACK UP
- 9) TURN 180°
- 10) TROT OUT



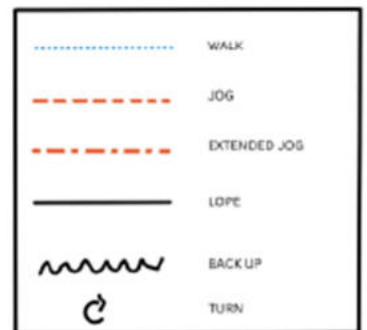
EWU C Turnier Birkholz 2026

Z LK 4/5 Showmanship at Halter



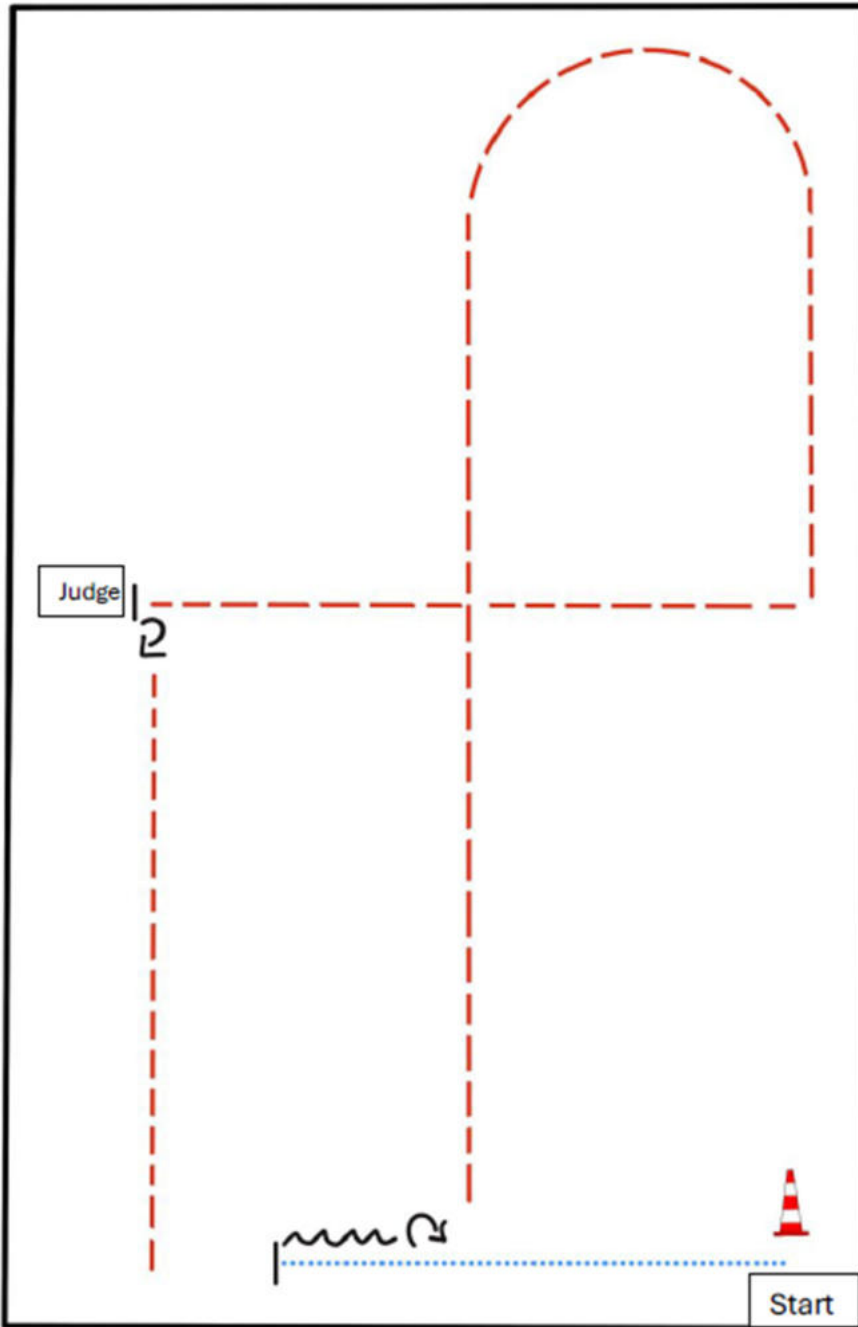
BE READY AT MARKER

- 1) WALK
- 2) TROT
- 3) STOP, TURN 90°
- 4) WALK
- 5) TROT, STOP
- 6) SET UP
- 7) INSPECTION
- 8) BACK UP
- 9) TURN 180°
- 10) TROT



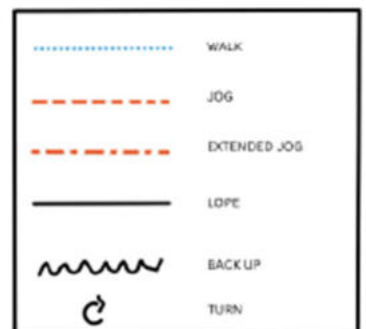
EWU C Turnier Birkholz 2026

Z LK 1-3B Showmanship at Halter



BE READY AT MARKER

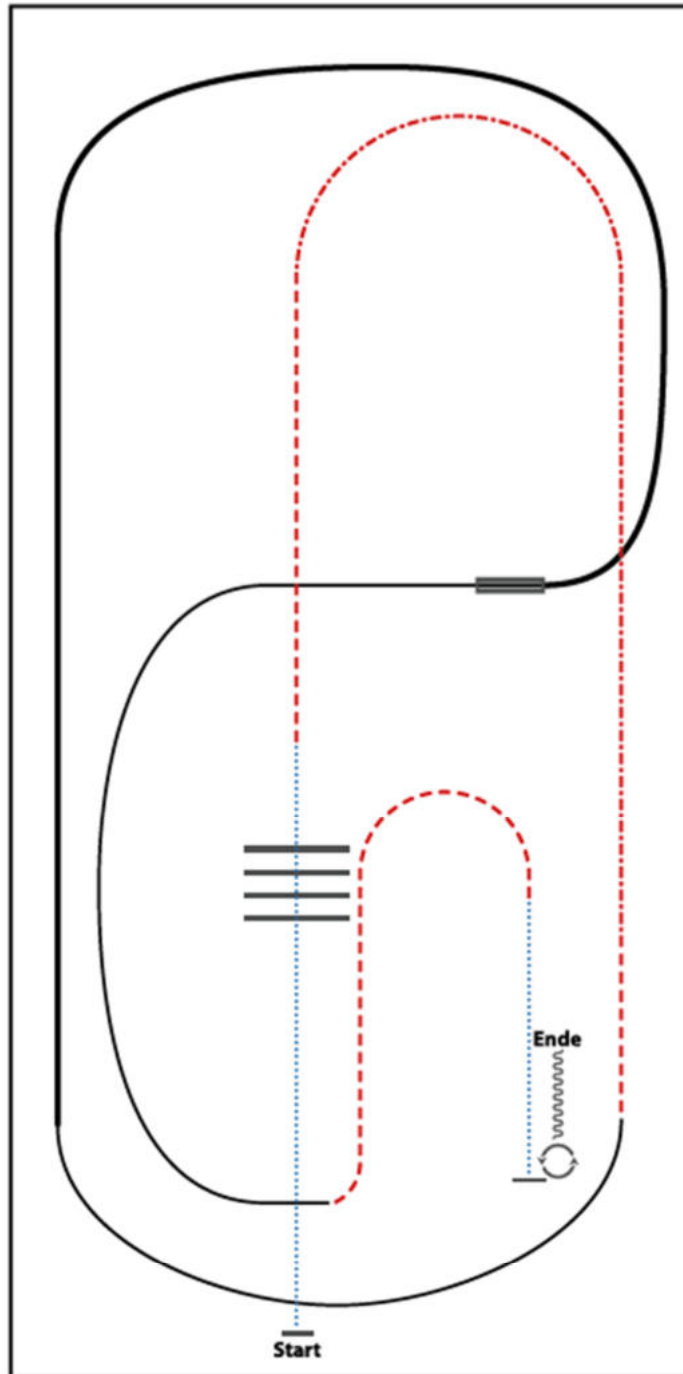
1. WALK
2. STOP, BACK UP (AT LEAST TWO HORSE LENGTHS)
3. TURN 450°
4. TROT, STOP
5. SET UP
6. INSPECTION
7. TURN 270°
8. TROT OUT



EWU C Turnier Birkholz 2026

Z LK 1-3B und Z LK 3A Ranch Riding

#29 Ranch Riding LK 1-3 Arenagröße min. 20 x 40 m



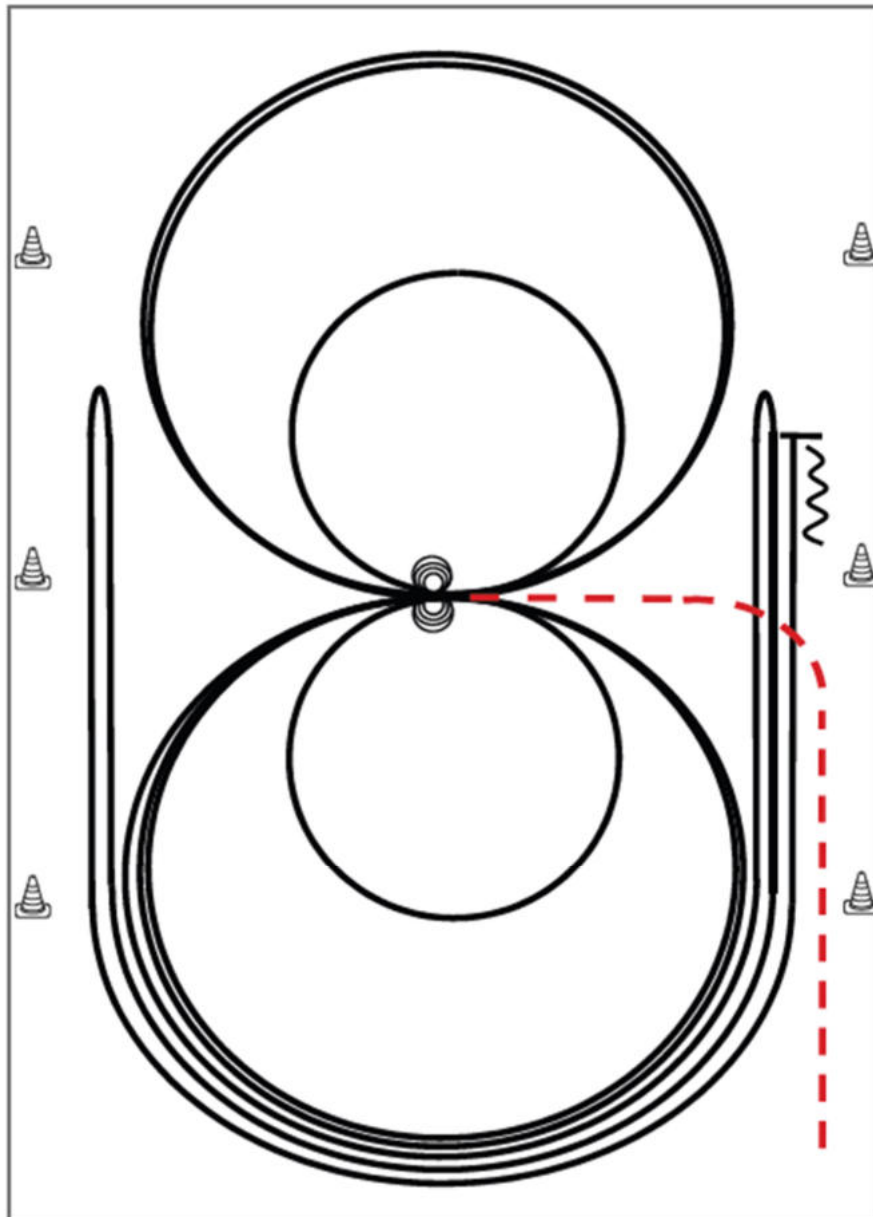
- 1) WALK OVER
- 2) TROT
- 3) EXTENDED TROT, TROT
- 4) LOPE (RL)
- 5) EXTENDED LOPE (RL)
- 6) LEADCHANGE (SIMPLE OR FLYING)
- 7) LOPE (LL)
- 8) TROT
- 9) WALK
- 10) STOP, 360° TURNS (EACH DIRECTION)
- 11) BACK UP

WALK (SCHRI TT)
EXTENDED WALK
JOG/TROT (TRAB)
EXTENDED TROT
LOPE (GALOPP)
EXTENDED LOPE
BACK UP (RÜCKWARTS)	~~~~~
LEAD CHANGE (GALOPPWECHSEL)	=====
TURN (DREHUNG)	⊙

EWU C Turnier Birkholz 2026

LK 1/2 Reining

Reining Pattern 6



Im Trab zur Mitte der Bahn. Beginn der Aufgabe aus dem Schritt oder aus dem Stand.

- 1) 4 Spins **rechts**, Verharren
- 2) 4 Spins **links**, Verharren
- 3) 3 Zirkel Galopp (**links**), 1. + 2. groß und schnell, 3. **klein** und langsam, Galoppwechsel bei X
- 4) 3 Zirkel Galopp (**rechts**), 1. + 2. groß und schnell, 3. **klein** und langsam, Galoppwechsel bei X
- 5) Galopp (**links**) auf dem Zirkel, der nicht geschlossen wird, Run Down entlang der langen Seite, Sliding Stop mind. 6,00 m von der Bande entfernt hinter dem **Mittelmarker**, Rollback **rechts**, kein Verharren
- 6) Galopp (**rechts**) auf dem Zirkel, der nicht geschlossen wird, Run Down entlang der langen Seite, Sliding Stop mind. 6,00 m von der Bande entfernt hinter dem **Mittelmarker**, Rollback **links**, kein Verharren
- 7) Galopp (**links**) auf dem Zirkel, der nicht geschlossen wird, Run Down entlang der langen Seite, Sliding Stop mind. 6,00 m von der Bande entfernt hinter dem **Mittelmarker**, Rückwärtsrichten mind. 3,00 m, Verharren

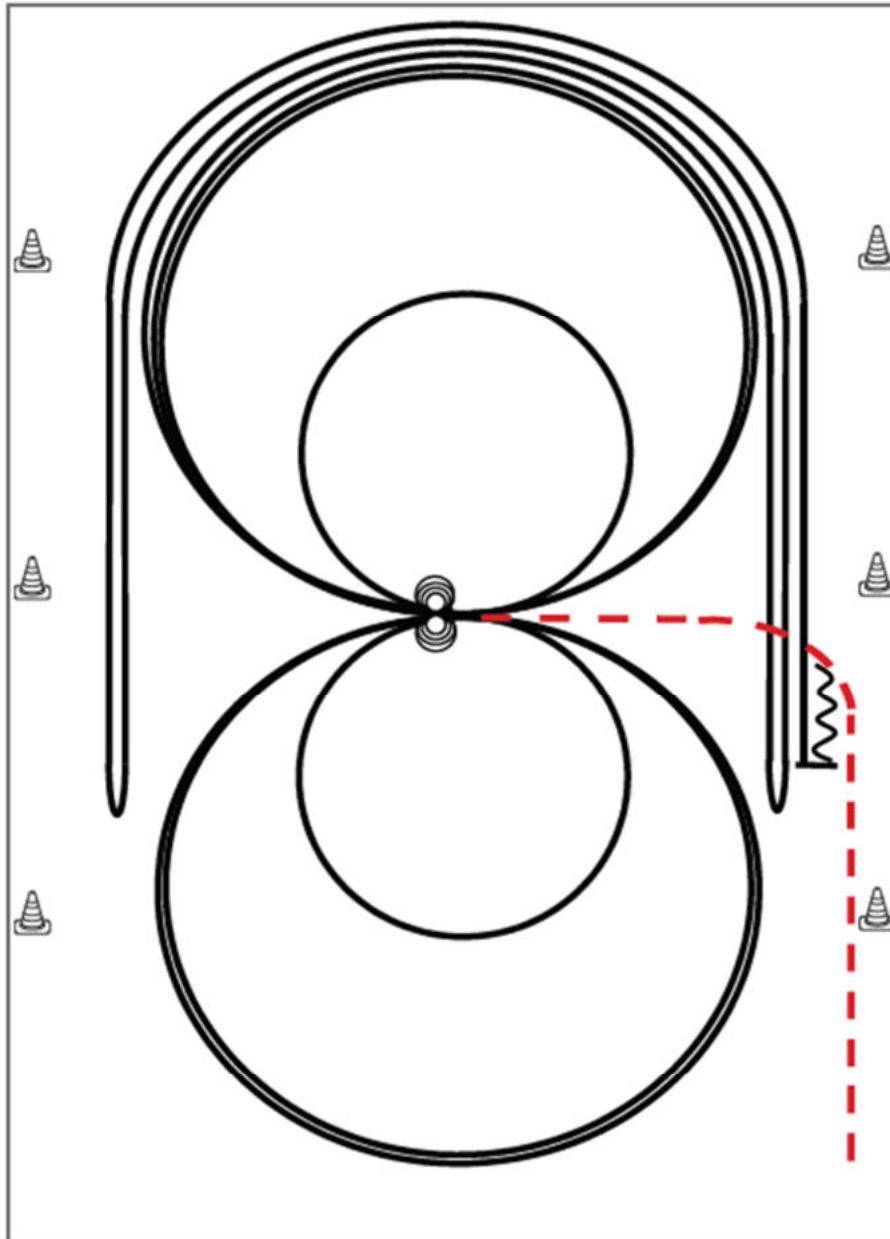
Der Reiter muss das Kopfstück zur Gebisskontrolle vor dem Richter abnehmen.

Trab	---
Galopp	—
Rückwärts	〰〰〰

EWU C Turnier Birkholz 2026

LK 3 Reining

Reining Pattern 8



Im Trab zur Mitte der Bahn. Beginn der Aufgabe aus dem Schritt oder aus dem Stand.

- 1) 4 Spins **links**, Verharren
- 2) 4 Spins **rechts**, Verharren
- 3) 3 Zirkel Galopp (**rechts**), 1. groß und schnell, 2. **klein** und langsam, 3. groß und schnell, Galoppwechsel bei X
- 4) 3 Zirkel Galopp (**links**), 1. groß und schnell, 2. **klein** und langsam, 3. groß und schnell, Galoppwechsel bei X
- 5) Galopp (**rechts**) auf dem Zirkel, der nicht geschlossen wird, Run Down entlang der langen Seite, Sliding Stop mind. 6,00 m von der Bande entfernt hinter dem **Mittelmarker**, Rollback **links**, kein Verharren
- 6) Galopp (**links**) auf dem Zirkel, der nicht geschlossen wird, Run Down entlang der langen Seite, Sliding Stop mind. 6,00 m von der Bande entfernt hinter dem **Mittelmarker**, Rollback **rechts**, kein Verharren
- 7) Galopp (**rechts**) auf dem Zirkel, der nicht geschlossen wird, Run Down entlang der langen Seite, Sliding Stop mind. 6,00 m von der Bande entfernt hinter dem **Mittelmarker**, Rückwärtsrichten mind. 3,00 m, Verharren

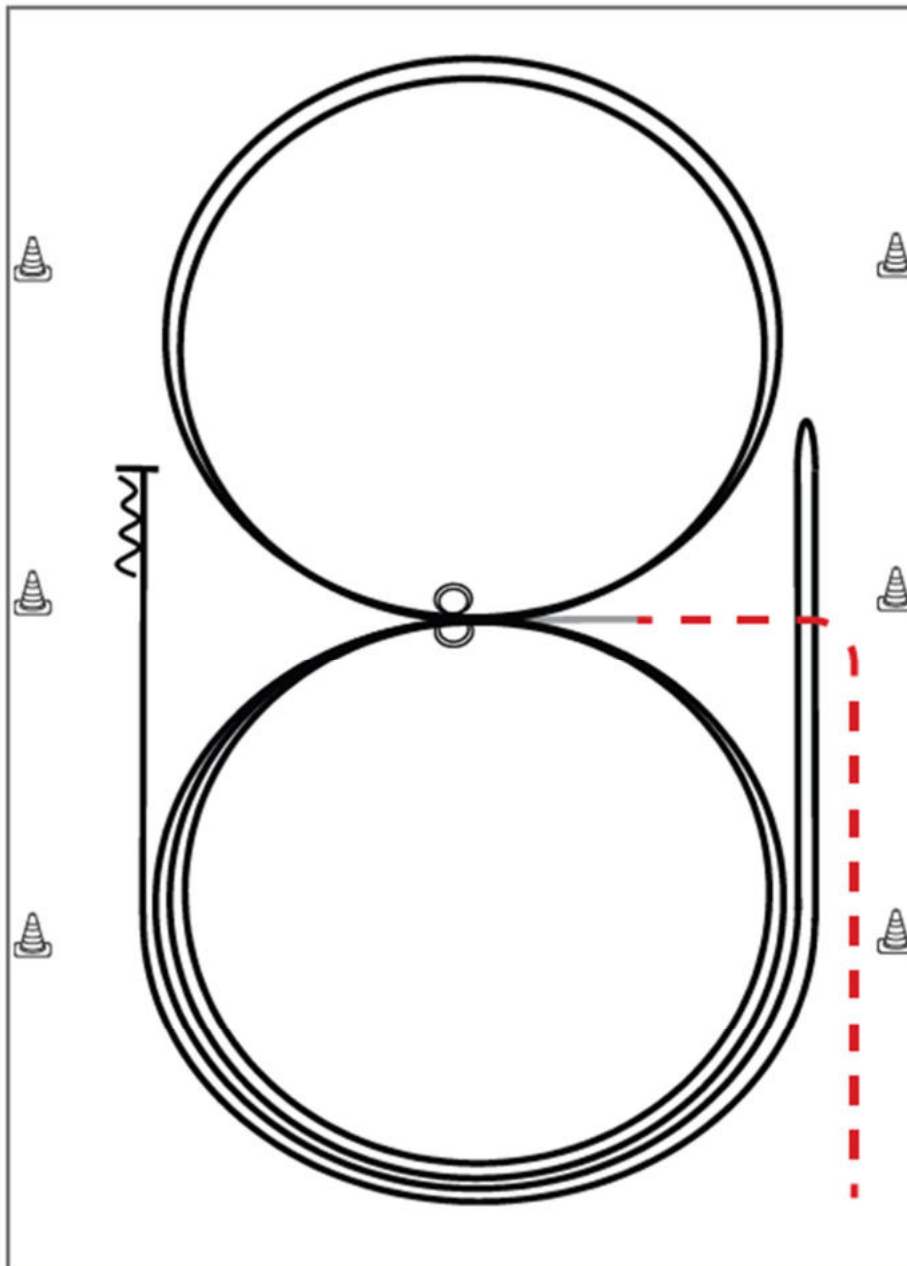
Der Reiter muss das Kopfstück zur Gebisskontrolle vor dem Richter abnehmen.

Trab	---
Galopp	—
Rückwärts	⋈

EWU C Turnier Birkholz 2026

LK 4 Reining

Reining Pattern 14 (nur für LK 4)



Im Trab zur Mitte der Bahn.
 Beginn der Aufgabe aus dem Schritt oder aus dem Stand.

Trab	-----
Galopp	—————
Rückwärts	⋈⋈⋈

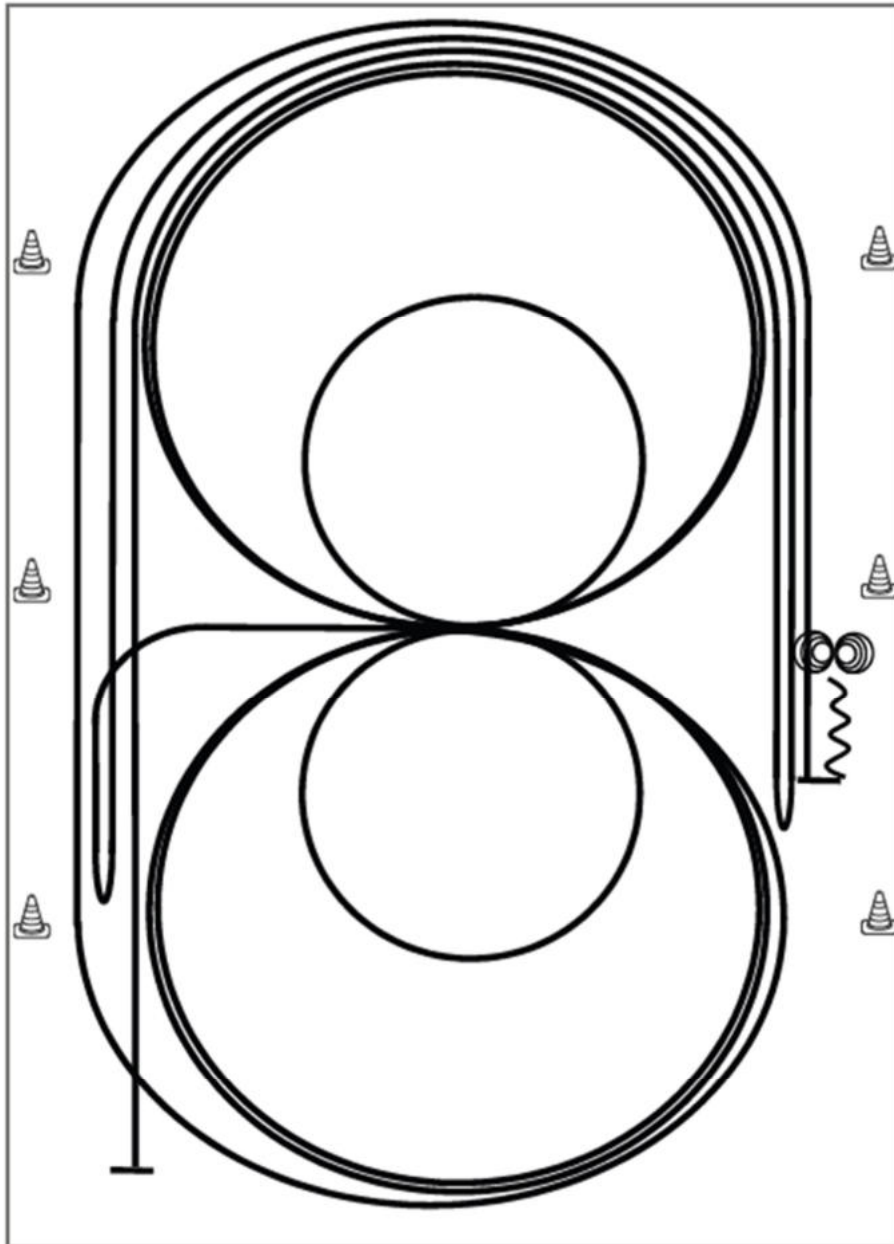
- 1) 2 Zirkel Galopp (**links**), Stop bei X, Verharren
- 2) 2 Spins **links**, Verharren
- 3) 2 Zirkel Galopp (**rechts**), Stop bei X, Verharren
- 4) 2 Spins **rechts**, Verharren
- 5) Galopp (**links**) auf dem Zirkel, der nicht geschlossen wird, Run Down entlang der langen Seite, Stop mind. 6,00 m von der Bande entfernt hinter dem **Mittelmarker**, Rollback **rechts**, kein Verharren
- 6) Galopp (**rechts**) auf dem Zirkel, der nicht geschlossen wird, Run Down entlang der langen Seite, Stop mind. 6,00 m von der Bande entfernt hinter dem **Mittelmarker**, Rückwärtsrichten mind. 3,00 m, Verharren

Der Reiter muss das Kopfstück zur Gebisskontrolle vor dem Richter abnehmen.

EWU C Turnier Birkholz 2026

Z LK 1-3 Reining

Reining Pattern 3



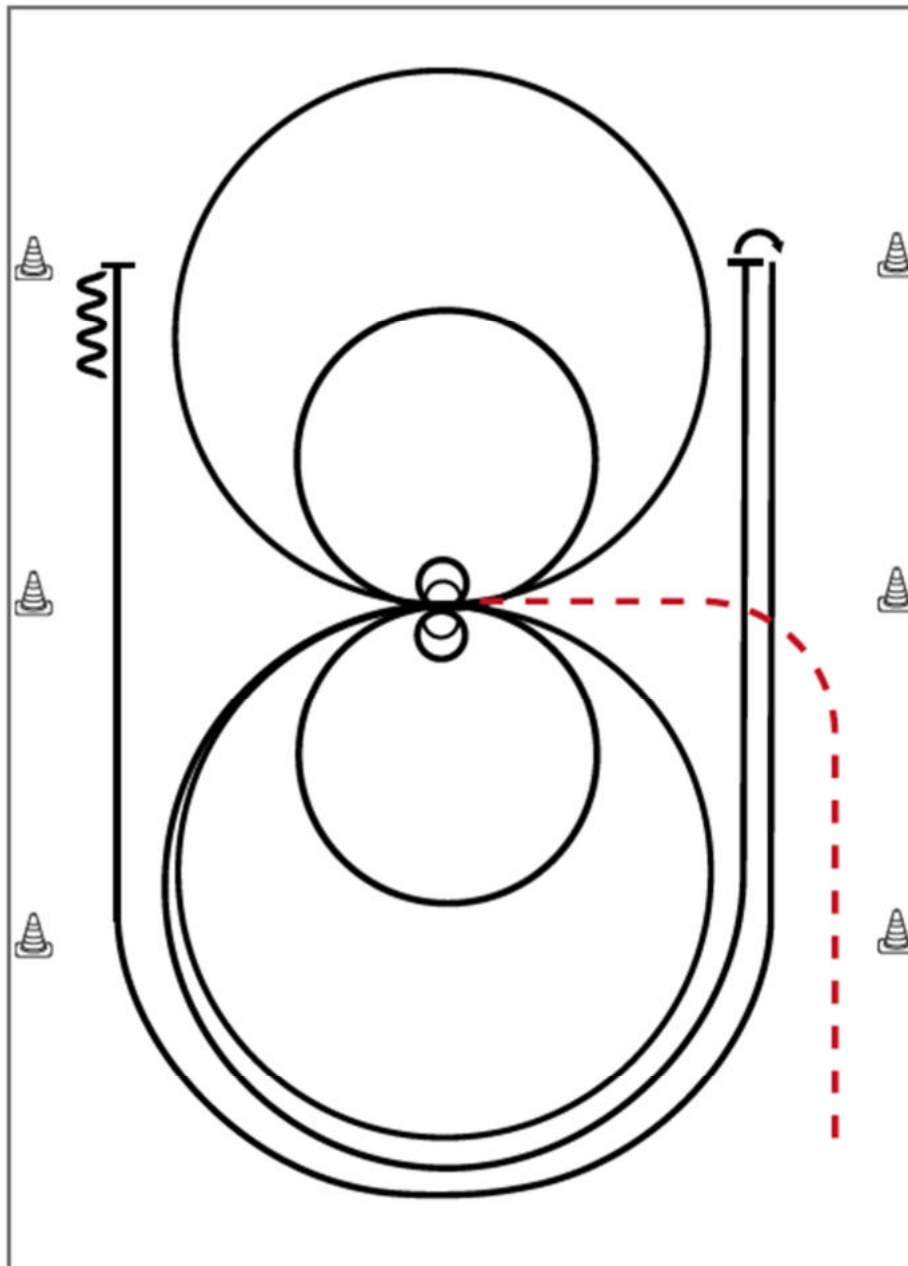
- 1) Galopp mind. 6 m von der Bande entfernt, (**rechts**) auf dem Zirkel, der nicht geschlossen wird, Run Down entlang der langen Seite, Sliding Stop mind. 6,00 m von der Bande entfernt hinter dem **Mittelmarker**, Rollback **links**, kein Verharren
 - 2) Galopp mind. 6,00 m von der Bande entfernt, (**links**) auf dem Zirkel, der nicht geschlossen wird, Run Down entlang der langen Seite, Sliding Stop mindestens 6,00 m von der Bande entfernt hinter dem **Mittelmarker**, Rollback **rechts**, kein Verharren
 - 3) Galopp zu X, 3 Zirkel Galopp (**rechts**), 1.+2. groß und schnell, **3. klein** und langsam Galoppwechsel bei X
 - 4) 3 Zirkel Galopp (**links**), 1. + 2. groß und schnell, **3. klein** und langsam, Galoppwechsel bei X
 - 5) Galopp (**rechts**) auf dem Zirkel, der nicht geschlossen wird, Run Down entlang der langen Seite, Sliding Stop mind. 6,00 m von der Bande entfernt hinter dem **Mittelmarker**, Rückwärtsrichten mind. 3,00 m, Verharren
 - 6) 4 Spins **rechts**, Verharren
 - 7) 4 Spins **links**, Verharren
- Der Reiter muss das Kopfstück zur Gebisskontrolle vor dem Richter abnehmen.

Trab	-----
Galopp	—————
Rückwärts	~~~~~

EWU C Turnier Birkholz 2026

Z LK 4 Reining

Reining Pattern 18 (nur für LK 4)



Im Trab zur Mitte der Bahn. Beginn der Aufgabe aus dem Schritt oder Stand

Trab	---
Galopp	—
Rückwärts	W

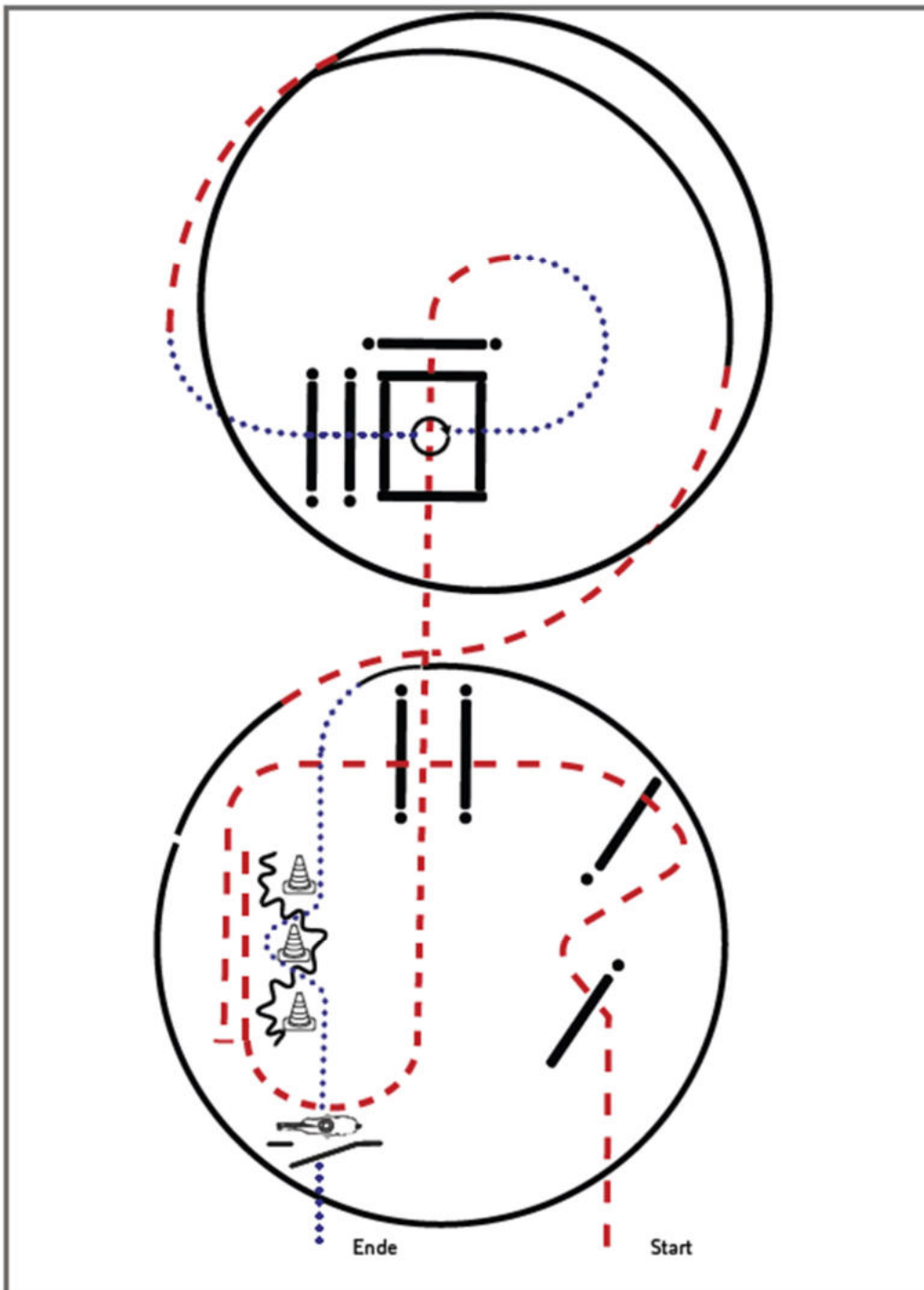
- 1) 2 Spins **rechts**, verharren
- 2) 2 Zirkel **rechts**, 1. groß und schnell, 2. klein und langsam, Stop bei X, verharren
- 3) 2 Spins **links**, verharren
- 4) 2 Zirkel **links**, 1. groß und schnell, 2. **klein** und langsam
- 5) Galopp (**links**) auf dem Zirkel, der nicht geschlossen wird, Run Down entlang der langen Seite, Stop mind. 6,00m von der Bande entfernt hinter dem **Mittelmarker**, Rollback **rechts**, kein Verharren
- 6) Galopp (**rechts**) auf dem Zirkel, der nicht geschlossen wird, Run Down entlang der langen Seite, Stop mind. 6,00m von der Bande entfernt hinter dem **Mittelmarker**, Rückwärtsrichten mind. 3,00m, Verharren

Der Reiter muss das Kopfstück zur Gebisskontrolle vor dem Richter abnehmen.

EWU C Turnier Birkholz 2026

Greenhorse Trail

Jungpferde Trail Pattern 7 (4j.)



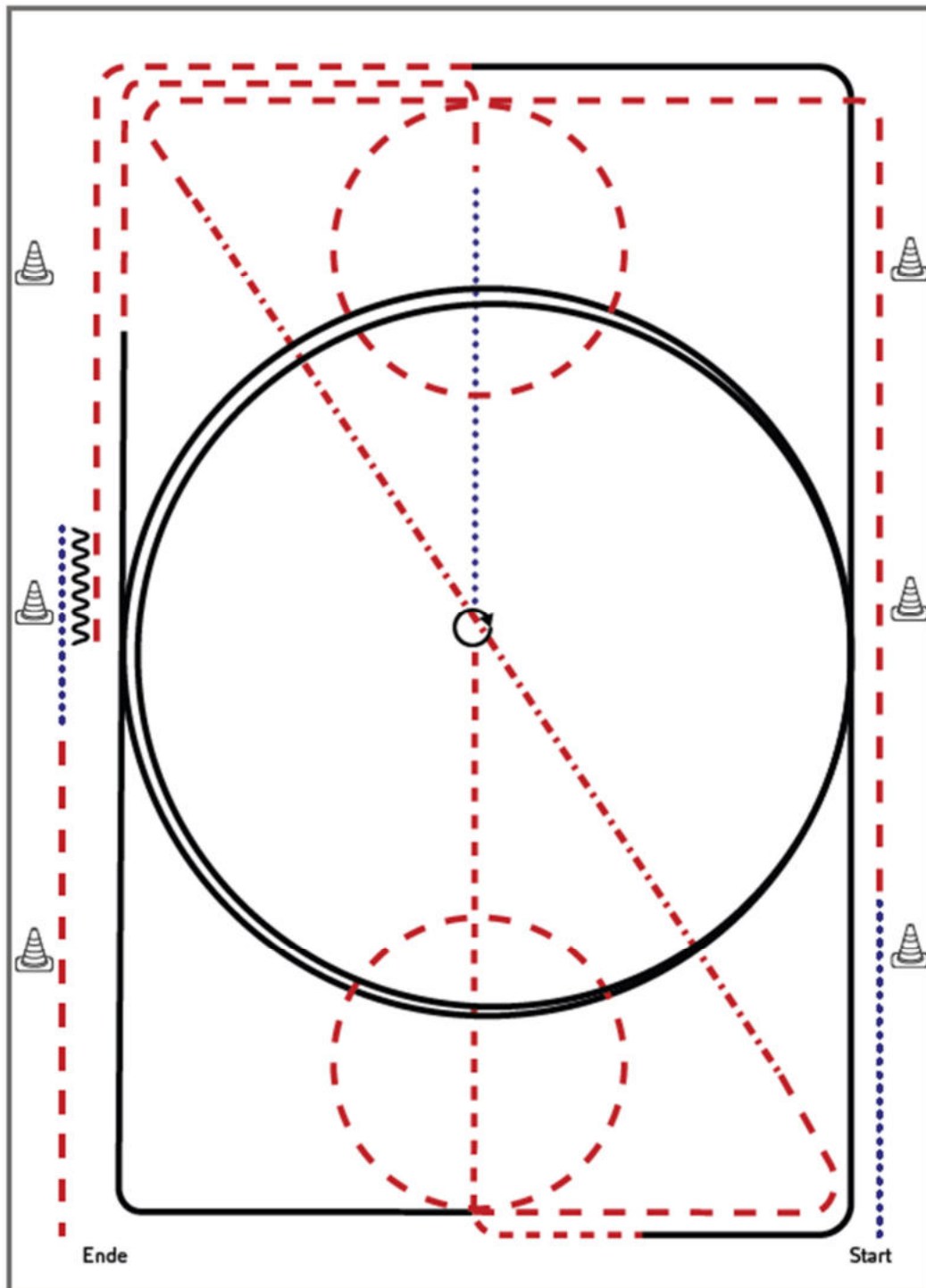
- 1) Trab, Trabserpentina, Trabstangen
- 2) Anhalten, Rückwärt durch Pylonen
- 3) Trab, Trabstangen
- 4) Schritt, im Schritt in die Box, 360° (links oder rechts)
- 5) Schrittstangen
- 6) Trab, Rechtsgalopp
- 7) Trab, Linksgalopp
- 8) Schritt, Slalom
- 9) Tor, im Schritt die Arena verlassen

Legende:	
Schritt
Trab	- - - - -
Galopp	—————
Wechselzone	=====
Rückwärts	~~~~~

EWU C Turnier Birkholz 2026

Greenhorse Basis

Jungferde Basis Pattern 5 (4j.)



- 1) Schritt, Trab, Volte (links), ganze Bahn
- 2) Tritte verlängern auf der Diagonalen
- 3) Trab, Volte (rechts)
- 4) Rechtsgalopp ganze Bahn, Mittelzirkel, ganze Bahn
- 5) Trab, Schritt bis X, bei X Stopp
- 6) HHW 360° (rechts oder links)
- 7) Trab, Linksgalopp ganze Bahn, Mittelzirkel, ganze Bahn
- 8) Trab, Stopp
- 9) Rückwärtsrichten (mind. 2 Pferdelängen), Schritt, im Trab die Arena verlassen

Legende:	
Schritt
Trab	- - - - -
Galopp	—————
Wechselzone	=====
Rückwärts	~~~~~

